

# rBLH em Dados

BRASIL  
2022



FIOCRUZ  
Fundação Oswaldo Cruz



# Série Documentos – rBLH em Dados: Brasil 2022

## Realização

### Ministério da Saúde

Coordenação de Saúde da Criança e Aleitamento Materno (COCAM/CGCIVI/DAPES/SAPS)

### Fundação Oswaldo Cruz

Instituto Nacional de Saúde da Mulher, da Criança e do Adolescente Fernandes Figueira

Instituto de Comunicação e Informação Científica e Tecnológica em Saúde

Rede Brasileira de Bancos de Leite Humano – Fiocruz

## Coordenação

João Aprigio Guerra de Almeida

## Comitê Editorial

Alejandro Guillermo Rabuffetti  
Bernardo Falcão  
Cláudio Decaro  
Danielle Aparecida da Silva  
Mariana Simões Barros  
Talita Osorio

## Projeto Gráfico e Diagramação

Alejandro Guillermo Rabuffetti  
Chester Martins

## Fotografias

Peter Illiciev  
Vinicius Marinho

Fundação Oswaldo Cruz, Rede Brasileira de Bancos de Leite Humano  
Série Documentos – rBLH em Dados: Brasil 2022 / Rede Brasileira de Bancos de Leite Humano  
Fundação Oswaldo Cruz. -- , 2022.  
96 f

[www.rblh.fiocruz.br](http://www.rblh.fiocruz.br)

Publicação dos dados feita no dia 23/03/2023

## rBLH-BRASIL - COMITÊ DE MONITORAMENTO DA AGENDA 2030

Secretaria Executiva da rBLH-Fiocruz

Coordenação de Saúde da Criança e Aleitamento Materno – CGCIVI/DAPES/SAPS

## Acre

BLH do Hospital da Mulher e da Criança do Juruá (HMCJ)  
BLH da Mat. e Clínica de Mulheres Bárbara Heliodora  
PCLH da Unidade de Referência da Atenção Primária Augusto Hidalgo de Lima  
PCLH do Hospital Santa Juliana

## Alagoas

BLH da Sta. Casa de Misericórdia de São Miguel dos Campos  
BLH do Hospital Universitário Prof. Alberto Antunes  
BLH Dr. Carlos Roberto C. Perdigão  
BLH Dra. Kátia Born  
BLH Ivete França Lima  
PCLH do Hospital Nossa Senhora da Guia

## Amapá

BLH do Hospital da Mulher Mãe Luzia  
PCLH da Maternidade Bem Nascer Euclélia  
PCLH do Hospital de Santana  
PCLH do Hospital São Camilo São Luis

## Amazonas

BLH da Galileia  
BLH da Maternidade de Referência Ana Braga  
BLH Fesinha Anzoategui  
PCLH - Maternidade Azilda Marreiro  
PCLH - Sophia Rocha Rodrigues - HUFGM  
PCLH - UBS Armando Mendes  
PCLH - Maternidade Ana Braga  
PCLH UBS Dr. Amazonas Palhano  
PCLH da Maternidade Moura Tapajós

PCLH Maria do Socorro Abreu  
PCLH - Cantinho do Leite Maria Adriana Moreira - Hospital Vó Mundoca  
PCLH - Maternidade Nazira Daou  
PCLH da Empresa P&G  
PCLH da Maternidade Chapot Prevost  
PCLH de Itacoatiara  
PCLH Neideana Ribeiro de Araujo  
PCLH Dona Nely Lima do Nascimento  
PCLH Cantinho da Mamae Empresa Samsung  
PCLH Hospital Geral Unimed  
PCLH - Hospital Samel Assistência Médica  
PCLH da UBS.São Francisco  
PCLH - Instituto da Mulher Dona Lindu  
PCLH - Martenidade Alvorada  
PCLH - Hospital Adventista de Manaus  
PCLH - Maternidade Balbina Mestrinho  
PCLH Maria Izabel Pessoa Figueiredo/ Hospital Padre Colombo

## Bahia

BLH do Hospital Estadual da Criança  
BLH da Mat. Climério de Oliveira  
BLH da Mat. Prof. José Maria de Magalhães Neto  
BLH do Hosp. da Mulher - Inácia Pinto dos Santos  
BLH do Hosp. Geral Roberto Santos  
BLH do Hosp. Manoel Novaes  
BLH do Hosp. Municipal Esaú Matos  
BLH do IPERBA  
PCLH da Maternidade Tysilla Balbino

## Ceará

BLH da Maternidade Escola Assis Chateaubriand

BLH de Juazeiro do Norte  
BLH do H. Albert Infantil Sabin  
BLH do H.e Maternidade Jesus Maria José  
BLH do H.Geral de Fortaleza  
BLH do H.Geral Dr. Cesar Cals  
BLH do H.Maternidade São Vicente de Paulo  
BLH do H.Municipal Dr. João Elísio de Holanda  
BLH do H.Regional Norte  
PCLH do Hospital Regional Unimed - Fortaleza  
PCLH H. Distrital Gonzaga Mota Barra do Ceará  
PCLH Soc. Beneficente São Camilo Hospital Cura Dars  
PCLH H. Nossa Senhora da Conceição  
PCLH do H. Regional do Sertão Central  
PCLH do H. Municipal Dr. Amadeu Sá-CE  
PCLH do H. M. Venâncio Raimundo Venâncio de Sousa  
PCLH Posto de Saúde Luis Franklin Pereira  
PCLH UAPS Roberto da Silva Bruno  
PCLH Sistema de S.V.M. Naseau H. e M. Sta Luiza de Marilac  
PCLH Posto de Saúde Dom Aloísio Lorscheider  
PCLH Empreendimento Educacional Maracanaú Limitada  
PCLH UAPS Virgílio Távora- Sec. de Saúde de Fortaleza  
PCLH Posto de Saúde Gothardo Peixoto Figueiredo Lima- Sec Municipal de saúde  
PCLH Posto de Saúde Meton Alencar  
PCLH Posto de Saúde Dr. FroMonteiro Chico Passeata  
PCLH Soc. de Assistência e Proteção à Infância de Fortaleza-SOPAI  
PCLH UAPS Oliveira Pombo  
PCLH Hospital Distrital Gonzaga Mota José Walter  
PCLH Posto de Saúde Cassimiro Lima Filho  
PCLH Posto de Saúde Dr. Licínio Nunes de Miranda  
PCLH Posto de Saúde Jurandir Picanço  
PCLH Aida Santos e Silva  
PCLH Aída Santos  
PCLH do Hospital Geral Dr. Waldemar Alcantara  
PCLH do H. e Mat.José Pinto Do Carmo (Baturité)

PCLH do H. e M. São Vicente de Paulo São Camilo - Itapipoca  
PCLH do H. e Mat. José Martiniano De Alencar  
PCLH do H. e Mat. Zilda Arns  
PCLH do H. Gênese  
PCLH do H. e Mat. do Hap Vida Eugênia Pinheiro  
PCLH H. e Mat. Nossa Senhora das Graças Cascavel  
PCLH da Santa Casa de Misericórdia de Sobral  
PCLH da Soc. Hospitalar São Francisco De Canindé

### Distrito Federal

BLH do Hospital Anchieta  
BLH do Hosp. das Forças Armadas  
BLH do Hosp. R. da Asa Norte  
BLH do Hosp. R. da Ceilândia  
BLH do Hosp. R. de Planaltina  
BLH do Hosp. R. de Sobradinho  
BLH do Hosp. R. do Gama  
BLH do Hosp. Santa Lúcia  
BLH do Hospital Materno Infantil de Brasília  
BLH do Hospital Regional de Brazlândia  
BLH do Hospital Regional de Santa Maria  
BLH do Hospital Regional de Taguatinga  
BLH do Hospital Regional do Paranoá  
BLH e Núcleo de Incentivo ao Aleitamento Materno  
BLH Maternidade Brasília  
PCLH Sala de Acolhimento e Coleta de LH do H. SãoF.co  
PCLH Unidade Mista São Sebastião  
PCLH do H. Regional de Samambaia - HRSAM  
PCLH de Planaltina GO  
PCLH - Policlínica Riacho Fundo 1  
PCLH do Hospital Santa Marta  
PCLH do Hospital Santa Helena  
PCLH do Hospital Santa Luzia

### Espírito Santo

BLH da Santa Casa de Misericórdia de Vitória  
BLH do Hosp. Infantil e Maternidade Dr. Alzir Bernardino Alves

BLH do H. Universitário Cassiano Antônio de Moraes  
BLH Jurema Abranches  
BLH Madre Gertrudes de São José  
PCLH Unidade II Santa Casa Pró Matre  
PCLH da UTI neonatal do HIMABA  
BLH do H. da Polícia Militar do Espírito Santo

### Goiás

BLH da Maternidade Nascer Cidadão  
BLH do Hospital Estadual da Mulher (HEMU)  
BLH Dona Edna Cupertino  
BLH Elaine Miriam de Oliveira  
PCLH de Planaltina  
PCLH do Hospital e Maternidade Dona Íris

### Maranhão

BLH da Mat. de Alta Complexidade do Maranhão  
BLH do H. Regional Materno Infantil de Imperatriz  
BLH do HUUFMA  
BLH Dr. Fernando Vieira Chaves  
PCLH do Hospital Juvêncio Matos

### Mato Grosso

BLH de Rondonópolis  
BLH do Hospital Universitário Júlio Muller  
BLH Dr. José de Faria Vinagre  
PCLH Hospital e Maternidade Clínica Femina  
PCLH Projeto Via Láctea Caminho Luz e Vida

### Mato Grosso do Sul

BLH do H. Regional de Mato Grosso do Sul  
BLH do H. Univ. Maria Aparecida Pedrossian  
BLH Dr. João Aprígio  
BLH Hilda Bergo Duarte  
BLH Irmã Maria José Machado

### Minas Gerais

BLH da Maternidade Odete Valadares  
BLH da Santa Casa de Misericórdia de Passos

BLH de Juiz de Fora  
BLH de Uberaba - CAISM  
BLH de Varginha  
BLH do H. Aroldo Tourinho  
BLH do H. de Clínicas de Uberlândia  
BLH do H. Municipal Senhora Santana  
BLH do H. Santa Isabel  
BLH do H. São Sebastião  
BLH H. Sofia Feldman.  
BLH Maria Augusta Resende Barbosa  
PCLH do Hospital Universitário Alzira Velano  
PCLH - Hospital Maternidade Therezinha de Jesus  
PCLH - Santa Casa de Misericórdia de Juiz de Fora  
PCLH - Serviço de Incentivo e Apoio ao Aleitamento Materno – SIAAM  
PCLH - Copo de Leite - Maternidade Municipal de Contagem  
PCLH da Santa Casa de Misericórdia de São João Del Rei  
PCLH de Ibitaré  
PCLH da Santa Casa de Misericórdia de Barbacena  
PCLH do MPHU  
PCLH Frei Theodoro  
PCLH Hospital metropolitano Odilon Behrens  
PCLH Maternidade Hospital Julia Kubitschek  
PCLH Santa Casa São Sebastião Paraíso  
PCLH de Pouso Alegre  
PCLH de São Loureço  
PCLH do Hospital Regional Dr. João Penido  
PCLH do Hospital São João de Deus - Divinópolis  
PCLH Fundação Hospitalar São Sebastião- Três Corações  
PCLH Hospital das Clínicas de Belo Horizonte  
PCLH Hospital das Clinicas Dr. Mario Ribeiro (HC)  
PCLH Hospital Margarida - Maria Mazarelo Pereira Natali  
PCLH Hospital Nossa Senhora das Graças - Sete Lagoas  
PCLH Leopoldina - Polo de Saúde Agostinho Pestana  
PCLH Posto de Coleta Nossa Senhora da Saúde



PCLH PAM Saudade  
PCLH Santa Casa de Alfenas  
PCLH Vera Vinha - UFTM  
PCLH Zélia de Paula Machado - Hospital Manoel Gonçalves de Itaúna

## Pará

BLH de Barcarena  
BLH Dra. Cynara Melo Souza  
BLH João Aprígio Guerra de Almeida  
BLH Mãe da Divina Providência  
BLH Maria Eunice Begot da Silva Dantas

## Paraíba

BLH Anita Cabral  
BLH Dr. Virgílio Brasileiro  
BLH Dra. Vilani Kehrlé  
BLH Dra. Zilda Arns  
BLH Josefa Garcia Rolim  
BLH Merijane Claudino da Silva  
PCLH Hospital da Polícia Militar General Edson Ramalho  
PCLH Hospital da Unimed  
PCLH Hospital Geral de Mamanguape  
PCLH Hospital Universitário Lauro Wanderley  
PCLH - ISEA  
PCLH Maternidade Frei Damião  
PCLH São José de Piranhas  
PCLH Geminiano Crispim de Farias  
PCLH Janielma Bezerra de Sena Campos  
PCLH do Hospital Clinepa  
PCLH Hospital Nossa Senhora das Neves  
PCLH do Hospital HAPVIDA  
PCLH Berenice Alencar de Souza  
PCLH Catolé do Rocha  
PCLH do Hospital Regional de Guarabira  
PCLH do Instituto Cândida Vargas  
Posto de Coleta e Porcionamento Maternidade Peregrino Filho  
PCLH Sinha Carneiro

## Paraná

BLH de Foz do Iguaçu  
BLH do H. da Providência  
BLH do H. de Clínicas da Universidade Federal do Paraná  
BLH do H. e Maternidade São José dos Pinhais  
BLH do H. Santa Casa de Campo Mourão  
BLH do H. Universitário do Oeste do Paraná  
BLH do H. Universitário Evangélico Mackenzie  
BLH do H. Universitário Materno Infantil  
BLH do H. Universitário Regional de Maringá  
BLH Dr. Jorge Nisiide  
BLH Maria Lucília Monti Magalhães  
BLH Norospar  
BLH São Lucas  
BLH São Vicente de Paulo  
PCLH Hospital São Lucas FAG  
PCLH Irmandade Santa Casa de Misericórdia de Maringá  
PCLH CISAM  
PCLH da Maternidade Municipal Lucilla Ballalai  
PCLH da Casa de Misericórdia de Cornélio Procópio  
PCLH de Rolândia - UNICOAMOR  
PCLH do Hospital do Coração de Londrina/Bela Suiça  
PCLH do Hospital Evangélico de Londrina  
PCLH do Hospital Pequeno Principe  
PCLH do Hospital Policlínica  
PCLH Hospital Policlínica Cascavel  
PCLH Santa Terezinha de Itaipu

## Pernambuco

BLH Amenaide Emereciano Teixeira  
BLH Biama  
BLH CIAMA – HMR  
BLH da Maternidade Professor Bandeira Filho  
BLH do Hospital das Clínicas de Pernambuco  
BLH do Real Hospital Portugues  
BLH Dra. Sônia Bechara  
BLH Dra. Vilneide Braga Serva  
BLH Jesus Nazareno

BLH e Centro de Incentivo ao Aleitamento Materno do IMIP  
BLH Enfermeira Tereza Cristina de Andrade  
BLH Unimed Recife Drª Vilneide Braga Serva  
PCLH da Policlínica e Mat. Prof. Barros Lima  
PCLH do Hospital Guararapes  
PCLH Policlínica e Mat. Professor Arnaldo Marques  
PCLH Unidade de Aleitamento Materno Exclusivo da

## Piauí

BLH da Maternidade Dona Evangelina Rosa  
PCLH do Satélite  
PCLH Dirceu Arcoverde  
PCLH Hospital Regional Tibério Nunes  
PCLH Mat. Ursulino Veloso de Sousa Martins  
PCLH Maternidade Wall Ferraz

## Rio de Janeiro

BLH da Maternidade Leila Diniz  
BLH do H. da Mulher Heloneida Studart  
BLH do H. dos Plantadores de Cana  
BLH do H. Federal dos Servidores do Estado  
BLH do H. Maternidade Alexander Fleming  
BLH do H. Maternidade Carmela Dutra  
BLH do H. Maternidade Dr Mário Dutra de Castro  
BLH do H. Maternidade Herculano Pinheiro  
BLH do Hospital Municipal Alcides Carneiro  
BLH do H. São João Batista  
BLH do H. Unimed Petrópolis  
BLH do Instituto Fernandes Figueira  
BLH do Núcleo Perinatal  
BLH enfermeira Margareth Magalhães Costa e Silva  
BLH Maria Leonor Inocência Soares  
BLH Profa. Heloísa Helena Laxe de Paula  
BLH Zuleika Nunes de Alencar  
PCLH Hospital Estadual Maternidade Mãe de Mesquita, Amor em gotas  
PCLH do Hospital Central do Exército  
PCLH CMS Dr. Albert Sabin  
PCLH Sala de Coleta do Posto de Saúde Marica

PCLH CMS Flavio do Couto Vieira  
PCLH Maria Amélia Buarque de Hollanda  
PCLH da Maternidade Perinatal de Laranjeiras  
PCLH Hospital Materno Infantil de Barra Mansa Sala de Amamentação e PCLH: "Mães de Rio Bonito"  
PCLH Da Perinatal Barra  
PCLH da Maternidade Escola da UFRJ - Profª Drª Rita Bornia  
PCLH - CF Bárbara Mosley de Souza

## Rio Grande do Norte

BLH da Maternidade Escola Januário Cicco  
BLH de Caicó  
BLH do H. Central Coronel Pedro Germano  
BLH do H. Dr. José Pedro Bezerra  
BLH do Mossoró  
BLH Maternidade do Divino Amor  
PCLH da Maternidade Dr. Araken Irerê Pinto  
PCLH H. Maternidade Almeida Castro  
PCLH H. Universitário Ana Bezerra  
PCLH Maternidade Dr. Leide Morais

## Rio Grande do Sul

BLH Ama Tacchini  
BLH da Irmandade da S. Casa de Mis. de Porto Alegre  
BLH do H. de Caridade de Ijuí  
BLH do H. de Clínicas de Porto Alegre  
BLH do H. Fêmeina  
BLH do H. Materno Infantil Presidente Vargas  
BLH do H. Santo Ângelo  
BLH do H. Universitário Dr. Miguel Riet Corrêa Jr.  
BLH do H. Vida & Saúde  
BLH Santa Casa de Bagé  
BLH Ama Tacchini  
PCLH - H. Criança Conceição  
PCLH do Hospital Escola UFPel/Ebserh  
PCLH AMA

## Rondônia

BLH Santa Ágata

## Roraima

BLH Dra. Marilurdes Albuquerque

## Santa Catarina

BLH Alimento uma Vida – Mat. D. Catarina Kuss

BLH da Maternidade Darcy Vargas

BLH de Blumenau

BLH do H. e Mat. Jaraguá

BLH do H. e Mat. Marieta Konder Bornhausen

BLH do H. e Mat. Teresa Ramos

BLH do H. Helio Anjos Ortiz

BLH do H. Infantil Joana de Gusmão

BLH do H. Nossa Senhora da Conceição

BLH do H. Reg. de S.José Dr. Homero de Miranda Gomes

BLH Doutor Dino Gorini

BLH e Central de Inf. de Aleitamento Materno

BLH Sr. Klaus Schumacher

BLH do Hospital São Francisco

PCLH Núcleo de Apoio ao Aleitamento Materno

PCLH Amamenta Brusque

PCLH CHU

PCLH do H. Infantil Jeser Amarante Faria

PCLH do H. e Mat. Sagrada Família

PCLH do H. Regional do Oeste

PCLH do H. Santa Cruz de Canoinhas

PCLH do H. Univ. Prof. Polydoro Ernani De São Thiago

PCLH Esf Central

## São Paulo

BLH Cachoeirinha

BLH Caraguatatuba

BLH Centro de Lactação da Mat. de Campinas

BLH da Irmandade de Misericórdia do Jaú

BLH da Santa Casa de Franca

BLH da Santa Casa de Misericórdia de Itapeva

BLH da Santa Casa de Penapolis

BLH da Santa Casa de São Paulo H. Central São Paulo

BLH de Araçatuba

BLH de Barueri

BLH de Bauru

BLH de Itapira

BLH de Jundiá

BLH de Marília - Dr. Cleyde Moerbeck Casadei

BLH de Mogi das Cruzes

BLH de Ourinhos

BLH de Presidente Prudente

BLH de São José do Rio Preto

BLH de São Sebastião

BLH de Taubaté

BLH de Votuporanga

BLH do CAISM – UNICAMP

BLH do Conjunto Hospitalar de Sorocaba

BLH do H. do Servidor Público Estadual

BLH do H. e Maternidade Santa Joana

BLH do H. Geral de Itapeverica da Serra

BLH do H. Geral de Pedreira

BLH do H. Ipiranga

BLH do H. Israelita Albert Einstein

BLH do H. Mat. Interlagos Waldemar Seyssel-Arrel

BLH do H. Mun. Univ. de São Bernardo do Campo

BLH do H. Municipal de Peruíbe

BLH do H. Municipal do Campo Limpo

BLH do H. Municipal Dr. José de Carvalho Florence

BLH do H. Municipal e Mat. Amador Aguiar

BLH do H. Municipal Prof. Dr. Alípio Correa Netto

BLH do H. Padre Albino

BLH do H. Regional de Assis

BLH do H. Regional de Cotia - SECONCI

BLH do H. São Paulo HU/UNIFESP

BLH do H. Universitário da USP

BLH Dona Maria Lucia Alckimin

BLH Dr. José Eduardo Ungari

BLH Dr. Olindo de Luca

BLH Enfa. Anália Heck - HC Ribeirão Preto - USP

BLH Keiko Miyasaki Teruya

BLH Gabriela Andrade

BLH Lactare

BLH Maria Aparecida Pinheiro

BLH Maria Aparecida Polastri Hartung

BLH Maria Gessy Cardoso Ribeiro

BLH Maria José Guardia Mattar

BLH Marineuza Nunes de Souza

BLH Maternidade São Luiz Star

BLH Municipal de Guarulhos

BLH Nossa Senhora de Chartres

BLH Rede Dor São Luíz - Unidade Anália Franco

BLH do Centro Neonatal do Instituto da Criança e do Adolescente do HCFMUSP

PCLH Centro de Referência de Saúde da Mulher de Ribeirão Preto Mater

PCLH Edmir Franco Simões- Lucélia

PCLH Jacto de Amor

PCLH Hospital e Maternidade São Joaquim

PCLH Hospital Regional de Franca

PCLH PSF II - Alegria de Viver - QUINTANA

PCLH Santa Casa De Misericórdia de Votuporanga

PCLH SCRP/SP do C.S "Dr. José Carqueijo"

PCLH Maternidade Jesus, José e Maria

PCLH da Maternidade Pro. Matre Paulista

PCLH da Santa Casa de Misericórdia de Araçatuba

PCLH da Santa Casa de Misericórdia de São José do Rio Preto

PCLH Centro de Saúde Augusto Destro - Ocaução

PCLH PSF Murilo Senne - ORIENTE

PCLH Santa Casa de Misericórdia de

Pindamonhangaba

PCLH Amparo Maternal

PCLH Chella e Moise Safra

PCLH da Santa Casa de Misericórdia

PCLH de Santa Maria da Serra

PCLH do H. M. Tide Setúbal

PCLH do Hospital do Coração - HCOR

PCLH do Hospital Estadual de Francisco Morato

PCLH do Hospital Estadual de Vila Alpina

PCLH do Hospital Geral de Carapicuíba

PCLH do Hospital Geral de Guarulhos

PCLH do Município de Suzano

PCLH Leite Humano Gota de Amor - Alvinlândia

PCLH Gota de Esperança - Adamantina

PCLH Gotas que Salvam - Pacaembu

PCLH Luzia Valila do Nascimento

PCLH Nilza Semenço dos Santos - Garça

PCLH Sely Lauand

PCLH de Oswaldo Cruz

PCLH do Hospital da Criança e Maternidade de São José do Rio Preto

PCLH do Hospital Maternidade Interlagos Waldemar Seyssel-Arrelia

PCLH Hospital Municipal Universitário de Taubaté

PCLH Ilhabela e Centro de Incentivo ao Aleitamento Materno

PCLH Móvel - São José do Rio Preto

PCLH Móvel Gotinhas de Amor - Campos Novos Paulista

PCLH Santa Casa de Itu

PCLH Santa Casa de Misericórdia e Maternidade D. Zilda Salvagni

PCLH Santa Terezinha - Lupércio

PCLH Unidade de Saúde da Família- Jardim Mosteiro

PCLH Sala Aconchego

PCLH Santa Casa de Sorocaba

## Sergipe

BLH Irmã Rafaela Pepel

BLH Marly Sarney

BLH Zóed Bittencourt

PCLH do H. Santa Isabel "Dr. Fernando Guedes"

## Tocantins

BLH do Hospital Dom Orione

BLH do Hospital e Maternidade Pública Dona Regina

BLH do Hospital Regional Público de Gurupi

PCLH Dona Marly

PCLH Leila Pereira Santos



<b>INFOGRÁFICO rBLH-BRASIL 2000-2022.....</b>	<b><u>15</u></b>
<b>rBLH-BR: Resultados Mensais de 2022</b>	
Consolidado Brasil.....	<u>16</u>
Estratificação por Região do País.....	<u>20</u>
Estratificação por Unidades Federadas da Região Norte .....	<u>32</u>
Estratificação por Unidades Federadas da Região Nordeste.....	<u>48</u>
Estratificação por Unidades Federadas da Região Centro-Oeste.....	<u>68</u>
Estratificação por Unidades Federadas da Região Sudeste.....	<u>78</u>
Estratificação por Unidades Federadas da Região Sul.....	<u>88</u>


# INFOGRÁFICO rBLH-BRASIL 2000-2022

## rBLH-BR: Consolidado - Brasil 2000-2022



Faça clique na imagem para ampliar

### Totais (2000 - 2022)



**3.031.637** Mulheres doadoras  
**37.717.921** Mulheres assistidas

**3.432.709** Lts. de leite humano coletados  
**3.504.381** Recém-nascidos beneficiados

**NE Região Nordeste**  
53 BLH em Funcionamento

	Alagoas	Bahia	Ceará	Maranhão	Paraíba	Pernambuco	Piauí	R. G. do Norte	Sergipe	Total
Mulheres assistidas	544.792	1.018.043	1.444.635	654.299	1.646.434	3.850.403	355.452	1.200.748	543.313	11.258.119
Mulheres doadoras	30.110	82.639	139.483	67.907	90.298	144.499	27.101	54.061	44.780	680.878
Litros de leite humano coletados	50.032	68.544	134.263	66.730	114.080	155.925	32.878	84.996	60.402	767.849
Recém-nascidos beneficiados	121.930	69.364	224.650	54.584	127.951	187.308	58.247	114.542	91.869	1.050.445

**CO Região Centro Oeste**  
27 BLH em Funcionamento

	Distrito Federal	Goiás	Mato Grosso	Mato Grosso do Sul	Total
Mulheres assistidas	4.765.015	686.692	211.475	892.651	6.555.833
Mulheres doadoras	131.958	59.342	24.695	81.730	297.725
Litros de leite humano coletados	410.386	79.921	26.044	104.533	620.883
Recém-nascidos beneficiados	315.787	60.410	17.285	95.927	489.409

**SE Região Sudeste**  
93 BLH em Funcionamento

	Espírito Santo	Minas Gerais	Rio de Janeiro	São Paulo	Total
Mulheres assistidas	459.016	1.606.320	2.273.936	8.147.453	12.486.725
Mulheres doadoras	52.131	140.376	182.331	852.335	1.227.173
Litros de leite humano coletados	74.318	180.597	146.094	872.407	1.273.416
Recém-nascidos beneficiados	52.541	168.300	85.319	673.722	979.882

**N Região Norte**  
16 BLH em Funcionamento

	Acre	Amapá	Amazonas	Pará	Rondônia	Roraima	Tocantins	Total
Mulheres assistidas	283.028	497.091	367.487	893.219	451.495	458.946	711.353	3.662.619
Mulheres doadoras	11.037	47.013	64.787	63.268	19.840	18.771	34.465	259.181
Litros de leite humano coletados	8.496	25.511	46.545	79.554	14.696	18.400	34.078	227.280
Recém-nascidos beneficiados	8.965	29.256	107.451	88.098	23.842	33.240	27.042	317.894

**S Região Sul**  
38 BLH em Funcionamento

	Paraná	Rio Grande do Sul	Santa Catarina	Total
Mulheres assistidas	1.099.096	1.220.758	1.434.771	3.754.625
Mulheres doadoras	278.431	202.396	85.853	566.680
Litros de leite humano coletados	351.836	86.221	176.898	614.954
Recém-nascidos beneficiados	206.053	240.865	148.161	595.079

Fonte: Sistema de Informação da rBLH - Dados coletados no período de: 01/01/2000 a 31/12/2022  
Projeto Gráfico: Chester Martins (IFF/Fiocruz)



**rBLH-BR: Resultados Mensais de 2022**

---

**Consolidado Brasil**





# Rede Brasileira de Bancos de Leite Humano



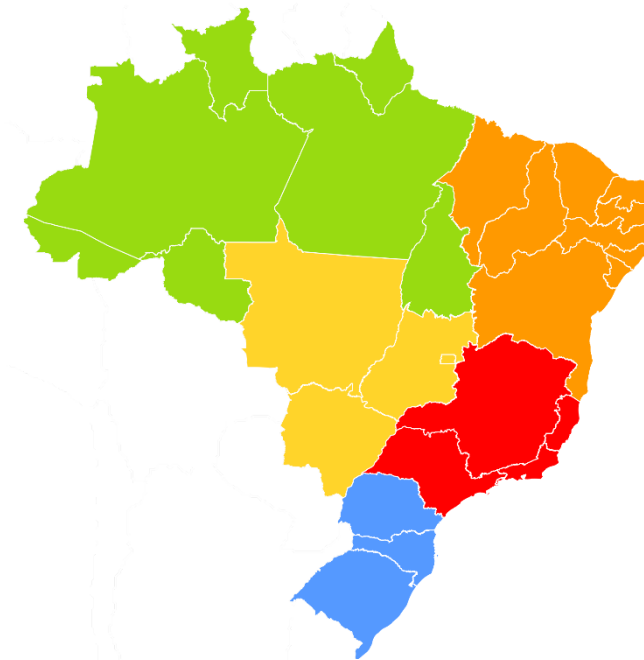
## Relatório de produção - Geral - Jan/2022 à Dez/2022

Mês / Ano	Atend. em Grupo	Atend. Individual	Visita Domiciliar	Doadoras	Receptores	Leite Humano Coletado	Leite Humano Distribuído	Leite Humano Transferido	Leite Humano Recebido	Exame microbiológico	Cremaatócrito	Acidez Dornic	Produção cadastradas no mês
Jan / 2022	21.362	151.439	20.895	15.313	19.007	17.337,7	14.233,6	2.453,9	2.453,9	43.708	44.147	49.195	398
Fev / 2022	22.642	153.547	20.620	14.987	17.727	16.876,1	12.820,4	2.331,1	2.331,1	43.417	43.860	49.109	403
Mar / 2022	26.247	179.470	24.253	16.531	19.582	20.265,0	14.413,1	2.813,9	2.813,9	51.698	53.202	59.378	410
Abr / 2022	26.463	177.224	21.463	16.742	19.190	18.636,2	14.455,4	2.814,4	2.814,4	46.243	47.092	51.809	406
Mai / 2022	29.013	183.193	24.178	16.528	18.899	19.891,2	14.239,2	2.699,0	2.699,0	49.277	50.404	56.050	414
Jun / 2022	26.729	172.143	26.194	16.883	18.573	20.937,6	14.587,4	2.801,7	2.801,7	51.544	53.360	59.190	419
Jul / 2022	25.744	168.543	24.134	16.210	18.442	19.347,8	13.883,3	2.809,1	2.809,1	48.122	49.295	55.193	417
Ago / 2022	39.240	183.775	27.572	17.275	17.992	21.648,9	13.649,7	2.804,8	2.804,8	52.921	54.410	60.613	427
Set / 2022	28.250	174.824	24.932	16.597	17.625	20.723,9	13.372,6	3.204,9	3.204,9	50.304	51.417	56.338	426
Out / 2022	28.927	177.567	23.745	17.568	18.417	20.057,1	15.745,7	3.059,2	3.059,2	48.581	50.175	55.564	426
Nov / 2022	29.733	179.482	22.793	16.515	18.516	19.835,0	14.319,3	3.040,9	3.040,9	49.973	51.070	56.490	421
Dez / 2022	30.227	176.316	21.104	15.608	18.780	18.449,5	14.710,0	2.795,2	2.795,2	45.844	47.317	51.813	426
<b>TOTAL</b>	<b>334.577</b>	<b>2.077.523</b>	<b>281.883</b>	<b>196.757</b>	<b>222.750</b>	<b>234.006,0</b>	<b>170.429,7</b>	<b>33.628,1</b>	<b>33.628,1</b>	<b>581.632</b>	<b>595.749</b>	<b>660.742</b>	<b>--</b>

**rBLH-BR: Resultados Mensais de 2022**

---

**Estratificação por Região do País**



# Rede Brasileira de Bancos de Leite Humano



## Relatório de produção - Geral - Jan/2022 à Dez/2022

Filtros aplicados: \* Região = "Norte"

Mês / Ano	Atend. em Grupo	Atend. Individual	Visita Domiciliar	Doadoras	Receptores	Leite Humano Coletado	Leite Humano Distribuído	Leite Humano Transferido	Leite Humano Recebido	Exame microbiológico	Crematócrito	Acidez Dornic	Produção cadastradas no mês
Jan / 2022	5.976	13.509	1.490	1.508	2.163	1.317,8	1.056,2	248,2	248,2	2.617	2.833	2.911	38
Fev / 2022	5.065	13.102	1.512	1.270	1.875	1.283,3	1.030,9	242,4	242,4	3.119	3.083	3.128	33
Mar / 2022	5.759	15.294	1.834	1.508	1.976	1.530,7	1.040,9	263,6	263,6	3.278	3.258	3.342	35
Abr / 2022	5.733	14.772	1.685	1.719	1.935	1.465,8	965,0	291,9	291,9	3.034	2.928	3.010	35
Mai / 2022	5.546	15.538	1.896	1.542	1.956	1.414,3	1.105,3	267,4	267,4	3.151	3.183	3.295	34
Jun / 2022	5.145	15.560	1.967	1.461	1.856	1.548,1	1.042,8	219,3	219,3	3.339	3.246	3.455	36
Jul / 2022	4.494	11.881	1.749	1.363	1.561	1.314,9	1.045,0	301,2	301,2	2.957	2.960	3.074	34
Ago / 2022	6.246	14.367	2.061	1.497	1.927	1.619,7	1.080,2	306,2	306,2	3.231	3.199	3.387	37
Set / 2022	6.616	17.068	2.025	1.541	2.182	1.656,1	1.127,9	375,9	375,9	3.239	3.283	3.467	36
Out / 2022	6.952	16.532	1.866	1.513	1.913	1.529,6	1.172,5	406,4	406,4	3.163	3.196	3.351	38
Nov / 2022	5.817	15.451	1.794	1.459	1.890	1.442,8	1.150,4	344,0	344,0	3.432	3.426	3.578	37
Dez / 2022	6.832	13.911	1.674	1.487	1.848	1.407,4	1.081,8	316,8	316,8	2.969	3.119	3.131	40
<b>TOTAL</b>	<b>70.181</b>	<b>176.985</b>	<b>21.553</b>	<b>17.868</b>	<b>23.082</b>	<b>17.530,5</b>	<b>12.898,9</b>	<b>3.583,3</b>	<b>3.583,3</b>	<b>37.529</b>	<b>37.714</b>	<b>39.129</b>	<b>--</b>



# Rede Brasileira de Bancos de Leite Humano



## Relatório de produção - Geral - Jan/2022 à Dez/2022

Filtros aplicados: \* Região = "Nordeste"

Mês / Ano	Atend. em Grupo	Atend. Individual	Visita Domiciliar	Doadoras	Receptores	Leite Humano Coletado	Leite Humano Distribuído	Leite Humano Transferido	Leite Humano Recebido	Exame microbiológico	Crematócrito	Acidez Dornic	Produção cadastradas no mês
Jan / 2022	8.879	51.179	4.668	3.790	5.238	3.751,4	3.117,6	638,6	638,6	9.514	10.813	12.866	104
Fev / 2022	9.755	55.676	4.876	3.805	5.119	4.092,7	3.262,6	632,6	632,6	10.097	11.381	13.399	112
Mar / 2022	11.268	66.012	5.289	4.096	5.784	4.522,1	3.415,7	783,8	783,8	11.339	12.802	15.043	111
Abr / 2022	11.372	65.401	4.421	3.958	5.465	4.238,5	3.283,1	651,1	651,1	10.019	10.981	12.943	110
Mai / 2022	13.148	66.967	5.492	4.004	5.584	4.513,3	3.132,0	595,3	595,3	11.291	12.279	14.409	113
Jun / 2022	13.044	62.549	5.865	4.245	5.206	4.850,2	3.469,7	787,5	787,5	11.450	12.842	15.069	117
Jul / 2022	12.776	61.631	5.153	4.023	5.337	4.342,7	3.317,7	635,9	635,9	10.599	11.278	13.791	116
Ago / 2022	15.982	67.676	6.055	4.501	5.397	5.074,1	3.368,3	712,2	712,2	11.685	12.880	15.532	121
Set / 2022	11.090	60.756	5.270	4.113	5.108	4.890,0	3.220,6	1.032,5	1.032,5	11.382	11.994	13.922	122
Out / 2022	12.580	64.264	4.951	4.016	5.350	4.454,4	4.722,5	698,4	698,4	11.182	12.054	14.157	119
Nov / 2022	14.917	66.609	4.638	3.812	5.339	4.059,2	3.317,0	633,1	633,1	10.092	11.108	13.301	118
Dez / 2022	13.989	63.771	4.511	3.656	5.329	3.983,6	3.364,8	659,3	659,3	9.493	10.373	12.449	119
<b>TOTAL</b>	<b>148.800</b>	<b>752.491</b>	<b>61.189</b>	<b>48.019</b>	<b>64.256</b>	<b>52.772,2</b>	<b>40.991,6</b>	<b>8.460,3</b>	<b>8.460,3</b>	<b>128.143</b>	<b>140.785</b>	<b>166.881</b>	<b>--</b>



# Rede Brasileira de Bancos de Leite Humano



## Relatório de produção - Geral - Jan/2022 à Dez/2022

Filtros aplicados: \* Região = "Centro-Oeste"

Mês / Ano	Atend. em Grupo	Atend. Individual	Visita Domiciliar	Doadoras	Receptores	Leite Humano Coletado	Leite Humano Distribuído	Leite Humano Transferido	Leite Humano Recebido	Exame microbiológico	Crematócrito	Acidez Dornic	Produção cadastradas no mês
Jan / 2022	2.507	18.902	3.656	1.559	2.277	2.384,8	2.144,3	420,9	420,9	5.327	5.576	6.179	37
Fev / 2022	2.842	18.006	3.440	1.412	1.926	2.133,5	1.587,8	319,6	319,6	4.795	5.382	5.824	37
Mar / 2022	2.983	21.141	4.260	1.525	2.053	2.865,3	1.827,1	494,0	494,0	6.344	7.371	8.020	36
Abr / 2022	3.128	21.599	3.821	1.613	2.146	2.799,6	2.134,8	520,2	520,2	5.707	6.468	7.123	38
Mai / 2022	3.236	23.125	4.257	1.728	2.304	2.886,6	2.111,4	468,7	468,7	6.145	7.133	7.613	37
Jun / 2022	2.994	20.594	4.591	1.806	2.041	2.955,3	2.025,9	530,1	530,1	6.552	7.332	7.896	37
Jul / 2022	2.972	20.931	4.139	1.683	2.006	2.750,9	1.919,4	558,4	558,4	5.972	6.932	7.507	37
Ago / 2022	3.959	23.546	4.873	1.845	1.934	3.226,5	1.798,7	506,1	506,1	6.687	7.701	8.301	38
Set / 2022	3.440	22.454	4.466	1.677	1.730	2.890,1	1.663,4	443,4	443,4	6.436	7.542	7.870	37
Out / 2022	3.844	21.214	4.364	1.747	2.040	2.885,9	1.854,9	549,2	549,2	5.894	6.935	7.664	38
Nov / 2022	3.221	22.446	4.057	1.844	2.116	2.898,8	1.732,8	582,2	582,2	5.962	6.730	7.580	38
Dez / 2022	3.092	21.665	3.979	1.733	2.033	2.619,2	1.870,6	589,7	589,7	5.929	6.515	7.147	38
<b>TOTAL</b>	<b>38.218</b>	<b>255.623</b>	<b>49.903</b>	<b>20.172</b>	<b>24.606</b>	<b>33.296,5</b>	<b>22.671,1</b>	<b>5.982,5</b>	<b>5.982,5</b>	<b>71.750</b>	<b>81.617</b>	<b>88.724</b>	<b>--</b>

# Rede Brasileira de Bancos de Leite Humano



## Relatório de produção - Geral - Jan/2022 à Dez/2022

Filtros aplicados: \* Região = "Sudeste"

Mês / Ano	Atend. em Grupo	Atend. Individual	Visita Domiciliar	Doadoras	Receptores	Leite Humano Coletado	Leite Humano Distribuído	Leite Humano Transferido	Leite Humano Recebido	Exame microbiológico	Crematócrito	Acidez Dornic	Produção cadastradas no mês
Jan / 2022	3.856	51.923	8.261	5.197	4.962	6.434,7	5.215,9	717,5	717,5	17.359	17.395	19.415	155
Fev / 2022	4.759	50.482	7.742	5.273	4.782	6.159,7	4.573,7	723,7	723,7	16.881	16.610	19.267	159
Mar / 2022	5.879	58.595	9.123	5.767	5.506	7.346,9	5.446,8	759,5	759,5	20.153	20.342	23.319	166
Abr / 2022	5.906	56.622	8.109	5.542	5.188	6.500,5	5.487,2	761,3	761,3	18.064	18.058	19.921	159
Mai / 2022	6.711	57.729	9.269	5.595	5.067	7.215,7	5.241,2	693,7	693,7	19.512	19.304	22.021	167
Jun / 2022	5.263	55.853	10.209	5.838	4.949	7.804,8	4.971,6	675,0	675,0	20.713	21.053	23.442	166
Jul / 2022	5.115	55.763	9.805	5.600	4.938	7.357,2	4.951,8	811,2	811,2	19.732	20.038	22.323	167
Ago / 2022	11.296	59.439	10.903	5.838	4.747	7.757,8	4.934,7	714,1	714,1	21.174	21.337	23.890	168
Set / 2022	6.305	56.180	9.803	5.730	4.652	7.481,4	4.817,1	759,6	759,6	19.781	20.079	22.297	168
Out / 2022	5.025	57.514	9.305	6.724	5.122	7.399,8	5.429,0	742,5	742,5	18.985	19.467	21.526	168
Nov / 2022	5.215	56.493	9.027	5.648	5.046	7.454,0	5.548,6	838,0	838,0	20.504	20.804	22.420	166
Dez / 2022	6.022	58.270	8.176	5.409	5.209	6.764,9	5.678,1	680,7	680,7	18.712	18.736	20.520	165
<b>TOTAL</b>	<b>71.352</b>	<b>674.863</b>	<b>109.732</b>	<b>68.161</b>	<b>60.168</b>	<b>85.677,4</b>	<b>62.295,7</b>	<b>8.876,8</b>	<b>8.876,8</b>	<b>231.570</b>	<b>233.223</b>	<b>260.361</b>	<b>--</b>



# Rede Brasileira de Bancos de Leite Humano



## Relatório de produção - Geral - Jan/2022 à Dez/2022

Filtros aplicados: \* Região = "Sul"

Mês / Ano	Atend. em Grupo	Atend. Individual	Visita Domiciliar	Doadoras	Receptores	Leite Humano Coletado	Leite Humano Distribuído	Leite Humano Transferido	Leite Humano Recebido	Exame microbiológico	Crematócrito	Acidez Dornic	Produção cadastradas no mês
Jan / 2022	144	15.926	2.820	3.259	4.367	3.449,0	2.699,6	428,7	428,7	8.891	7.530	7.824	64
Fev / 2022	221	16.281	3.050	3.227	4.025	3.206,9	2.365,4	412,8	412,8	8.525	7.404	7.491	62
Mar / 2022	358	18.428	3.747	3.635	4.263	4.000,0	2.682,6	513,0	513,0	10.584	9.429	9.654	62
Abr / 2022	324	18.830	3.427	3.910	4.456	3.631,8	2.585,3	589,9	589,9	9.419	8.657	8.812	64
Mai / 2022	372	19.834	3.264	3.659	3.988	3.861,3	2.649,3	673,9	673,9	9.178	8.505	8.712	63
Jun / 2022	283	17.587	3.562	3.533	4.521	3.779,2	3.077,4	589,8	589,8	9.490	8.887	9.328	63
Jul / 2022	387	18.337	3.288	3.541	4.600	3.582,1	2.649,4	502,4	502,4	8.862	8.087	8.498	63
Ago / 2022	1.757	18.747	3.680	3.594	3.987	3.970,8	2.467,8	566,2	566,2	10.144	9.293	9.503	63
Set / 2022	799	18.366	3.368	3.536	3.953	3.806,3	2.543,6	593,5	593,5	9.466	8.519	8.782	63
Out / 2022	526	18.043	3.259	3.568	3.992	3.787,4	2.566,8	662,7	662,7	9.357	8.523	8.866	63
Nov / 2022	563	18.483	3.277	3.752	4.125	3.980,2	2.570,5	643,6	643,6	9.983	9.002	9.611	62
Dez / 2022	292	18.699	2.764	3.323	4.361	3.674,4	2.714,7	548,7	548,7	8.741	8.574	8.566	64
<b>TOTAL</b>	<b>6.026</b>	<b>217.561</b>	<b>39.506</b>	<b>42.537</b>	<b>50.638</b>	<b>44.729,4</b>	<b>31.572,4</b>	<b>6.725,2</b>	<b>6.725,2</b>	<b>112.640</b>	<b>102.410</b>	<b>105.647</b>	<b>--</b>



**rBLH-BR: Resultados Mensais de 2022**

---

**Estratificação por Unidades  
Federadas (UF) da Região Norte**



# Rede Brasileira de Bancos de Leite Humano



## Relatório de produção - Geral - Jan/2022 à Dez/2022

Filtros aplicados: \* Estado = "Acre"

Mês / Ano	Atend. em Grupo	Atend. Individual	Visita Domiciliar	Doadoras	Receptores	Leite Humano Coletado	Leite Humano Distribuído	Leite Humano Transferido	Leite Humano Recebido	Exame microbiológico	Crematócrito	Acidez Dornic	Produção cadastradas no mês
Jan / 2022	925	1.075	17	64	51	47,0	45,0	0,0	0,0	32	17	31	3
Fev / 2022	784	967	15	60	41	37,4	35,2	1,4	1,4	66	37	49	3
Mar / 2022	1.035	1.272	33	80	75	82,0	64,1	0,8	0,8	136	94	112	4
Abr / 2022	649	1.376	32	80	71	99,6	54,9	6,8	6,8	210	111	127	4
Mai / 2022	1.064	1.588	54	122	80	120,6	102,8	3,8	3,8	147	124	139	4
Jun / 2022	815	1.223	73	81	71	82,9	78,9	0,5	0,5	181	136	142	4
Jul / 2022	80	983	59	60	52	50,4	48,4	3,7	3,7	146	87	90	4
Ago / 2022	663	787	48	82	62	50,6	37,0	1,3	1,3	114	85	91	4
Set / 2022	858	1.552	62	99	48	76,7	56,7	0,5	0,5	116	95	96	4
Out / 2022	698	945	69	90	72	59,7	42,4	4,2	4,2	109	102	106	4
Nov / 2022	1.125	1.364	72	77	51	64,6	45,0	2,1	2,1	130	110	122	4
Dez / 2022	1.023	1.375	71	70	74	62,8	53,4	2,6	2,6	88	83	88	4
<b>TOTAL</b>	<b>9.719</b>	<b>14.507</b>	<b>605</b>	<b>965</b>	<b>748</b>	<b>834,3</b>	<b>663,8</b>	<b>27,7</b>	<b>27,7</b>	<b>1.475</b>	<b>1.081</b>	<b>1.193</b>	<b>--</b>

# Rede Brasileira de Bancos de Leite Humano



## Relatório de produção - Geral - Jan/2022 à Dez/2022

Filtros aplicados: \* Estado = "Amapá"

Mês / Ano	Atend. em Grupo	Atend. Individual	Visita Domiciliar	Doadoras	Receptores	Leite Humano Coletado	Leite Humano Distribuído	Leite Humano Transferido	Leite Humano Recebido	Exame microbiológico	Crematócrito	Acidez Dornic	Produção cadastradas no mês
Jan / 2022	1.026	1.471	176	287	196	175,1	90,6	5,7	5,7	101	134	135	3
Fev / 2022	744	1.174	158	251	165	145,8	57,1	9,0	9,0	136	197	205	3
Mar / 2022	860	1.607	121	295	162	177,0	76,7	7,9	7,9	121	170	202	3
Abr / 2022	735	1.640	142	268	202	161,5	75,3	9,5	9,5	94	148	157	3
Mai / 2022	892	1.761	215	275	220	134,6	87,7	5,7	5,7	132	197	209	3
Jun / 2022	779	1.837	173	259	227	223,8	100,3	8,1	8,1	104	182	193	3
Jul / 2022	993	1.724	185	262	216	168,4	87,1	5,5	5,5	114	183	191	3
Ago / 2022	1.247	2.003	193	266	228	135,7	60,0	7,7	7,7	101	145	146	4
Set / 2022	1.405	1.697	316	275	256	175,9	74,4	11,8	11,8	118	181	189	4
Out / 2022	2.192	2.453	221	274	244	183,8	72,7	14,7	14,7	121	175	175	4
Nov / 2022	444	1.292	122	230	172	132,9	61,3	3,9	3,9	96	147	147	2
Dez / 2022	1.270	1.778	163	294	195	156,3	70,7	6,6	6,6	104	170	170	4
<b>TOTAL</b>	<b>12.587</b>	<b>20.437</b>	<b>2.185</b>	<b>3.236</b>	<b>2.483</b>	<b>1.970,8</b>	<b>913,9</b>	<b>96,1</b>	<b>96,1</b>	<b>1.342</b>	<b>2.029</b>	<b>2.119</b>	<b>--</b>

# Rede Brasileira de Bancos de Leite Humano



## Relatório de produção - Geral - Jan/2022 à Dez/2022

Filtros aplicados: \* Estado = " Amazonas "

Mês / Ano	Atend. em Grupo	Atend. Individual	Visita Domiciliar	Doadoras	Receptores	Leite Humano Coletado	Leite Humano Distribuído	Leite Humano Transferido	Leite Humano Recebido	Exame microbiológico	Crematócrito	Acidez Dornic	Produção cadastradas no mês
Jan / 2022	2.425	1.039	225	450	1.146	501,2	475,7	232,2	232,2	638	603	608	20
Fev / 2022	1.831	734	152	227	920	430,2	489,8	227,4	227,4	667	655	657	16
Mar / 2022	1.855	1.139	226	300	889	527,9	424,6	243,2	243,2	705	703	706	16
Abr / 2022	2.075	1.006	240	539	790	557,3	392,7	269,4	269,4	548	539	548	16
Mai / 2022	1.609	745	244	268	694	475,7	425,3	254,0	254,0	540	524	526	17
Jun / 2022	1.418	793	259	341	828	468,2	409,3	208,4	208,4	496	484	487	17
Jul / 2022	1.432	570	189	247	526	373,0	374,4	281,6	281,6	406	382	386	16
Ago / 2022	1.905	945	239	377	773	600,7	486,1	278,4	278,4	711	689	691	17
Set / 2022	1.994	823	212	351	922	606,8	454,0	350,6	350,6	675	669	669	16
Out / 2022	1.808	1.548	159	371	922	532,2	531,0	371,5	371,5	636	625	625	18
Nov / 2022	2.267	1.059	184	378	873	477,3	499,9	333,0	333,0	560	559	559	19
Dez / 2022	2.191	1.242	182	363	833	434,3	413,9	300,1	300,1	467	463	463	20
<b>TOTAL</b>	<b>22.810</b>	<b>11.643</b>	<b>2.511</b>	<b>4.212</b>	<b>10.116</b>	<b>5.984,8</b>	<b>5.376,7</b>	<b>3.349,8</b>	<b>3.349,8</b>	<b>7.049</b>	<b>6.895</b>	<b>6.925</b>	<b>--</b>



# Rede Brasileira de Bancos de Leite Humano



## Relatório de produção - Geral - Jan/2022 à Dez/2022

Filtros aplicados: \* Estado = "Pará"

Mês / Ano	Atend. em Grupo	Atend. Individual	Visita Domiciliar	Doadoras	Receptores	Leite Humano Coletado	Leite Humano Distribuído	Leite Humano Transferido	Leite Humano Recebido	Exame microbiológico	Crematócrito	Acidez Dornic	Produção cadastradas no mês
Jan / 2022	189	3.008	577	289	367	245,0	213,2	0,0	0,0	1.330	1.319	1.335	5
Fev / 2022	191	3.239	537	309	401	286,0	236,3	0,0	0,0	1.443	1.430	1.425	5
Mar / 2022	204	4.490	683	351	436	293,2	238,7	0,0	0,0	1.498	1.493	1.496	5
Abr / 2022	168	3.649	591	399	466	300,7	229,4	0,0	0,0	1.423	1.407	1.450	5
Mai / 2022	231	4.569	741	396	497	287,7	278,2	0,0	0,0	1.587	1.560	1.644	5
Jun / 2022	214	4.293	727	304	273	340,4	213,5	0,0	0,0	1.851	1.830	1.892	5
Jul / 2022	177	2.694	673	294	331	293,4	290,1	0,0	0,0	1.486	1.472	1.536	4
Ago / 2022	275	3.402	785	290	339	326,4	249,7	0,0	0,0	1.468	1.455	1.536	5
Set / 2022	180	3.852	700	373	506	365,6	275,9	0,0	0,0	1.508	1.474	1.632	5
Out / 2022	168	3.493	647	353	394	308,0	264,1	0,0	0,0	1.513	1.477	1.613	5
Nov / 2022	170	3.624	706	325	472	365,4	304,7	0,0	0,0	1.799	1.763	1.884	5
Dez / 2022	287	1.705	734	337	488	358,0	313,0	0,0	0,0	1.581	1.628	1.632	5
<b>TOTAL</b>	<b>2.454</b>	<b>42.018</b>	<b>8.101</b>	<b>4.020</b>	<b>4.970</b>	<b>3.769,8</b>	<b>3.106,8</b>	<b>0,0</b>	<b>0,0</b>	<b>18.487</b>	<b>18.308</b>	<b>19.075</b>	<b>--</b>

# Rede Brasileira de Bancos de Leite Humano



## Relatório de produção - Geral - Jan/2022 à Dez/2022

Filtros aplicados: \* Estado = " Rondônia"

Mês / Ano	Atend. em Grupo	Atend. Individual	Visita Domiciliar	Doadoras	Receptores	Leite Humano Coletado	Leite Humano Distribuído	Leite Humano Transferido	Leite Humano Recebido	Exame microbiológico	Creatócrito	Acidez Dornic	Produção cadastradas no mês
Jan / 2022	10	1.610	96	76	49	55,2	48,3	0,0	0,0	38	63	74	1
Fev / 2022	8	1.884	168	70	30	45,4	20,6	0,0	0,0	61	64	80	1
Mar / 2022	20	1.945	175	84	46	61,8	27,8	0,0	0,0	58	72	76	1
Abr / 2022	22	2.169	240	68	47	50,3	24,0	0,0	0,0	29	42	43	1
Mai / 2022	12	1.515	94	80	39	60,5	32,3	0,0	0,0	46	68	73	1
Jun / 2022	22	2.062	205	85	42	71,0	34,7	0,0	0,0	66	80	85	1
Jul / 2022	8	1.800	166	77	43	87,3	42,5	0,0	0,0	85	113	125	1
Ago / 2022	12	1.415	265	59	42	83,0	21,1	0,0	0,0	58	77	85	1
Set / 2022	9	2.720	248	42	41	75,9	19,4	0,0	0,0	41	59	60	1
Out / 2022	6	1.630	230	47	41	70,5	15,7	0,0	0,0	69	95	101	1
Nov / 2022	12	1.737	210	49	49	55,2	13,8	0,0	0,0	49	63	63	1
Dez / 2022	14	1.450	81	41	36	77,1	16,0	0,0	0,0	45	65	65	1
<b>TOTAL</b>	<b>155</b>	<b>21.937</b>	<b>2.178</b>	<b>778</b>	<b>505</b>	<b>793,2</b>	<b>316,2</b>	<b>0,0</b>	<b>0,0</b>	<b>645</b>	<b>861</b>	<b>930</b>	<b>--</b>

# Rede Brasileira de Bancos de Leite Humano



## Relatório de produção - Geral - Jan/2022 à Dez/2022

Filtros aplicados: \* Estado = " Roraima"

Mês / Ano	Atend. em Grupo	Atend. Individual	Visita Domiciliar	Doadoras	Receptores	Leite Humano Coletado	Leite Humano Distribuído	Leite Humano Transferido	Leite Humano Recebido	Exame microbiológico	Crematócrito	Acidez Dornic	Produção cadastradas no mês
Jan / 2022	457	3.317	147	95	175	120,4	58,7	0,0	0,0	234	312	326	1
Fev / 2022	382	2.987	183	145	155	127,2	66,8	0,0	0,0	289	319	323	1
Mar / 2022	624	2.667	199	134	178	135,3	72,9	0,0	0,0	296	311	330	1
Abr / 2022	998	2.613	153	144	184	109,4	81,7	0,0	0,0	267	263	271	1
Mai / 2022	710	3.243	191	144	237	119,9	62,8	0,0	0,0	226	263	269	1
Jun / 2022	565	3.021	196	153	245	121,7	66,5	0,0	0,0	256	275	288	1
Jul / 2022	652	2.007	178	199	227	119,9	56,8	0,0	0,0	270	304	319	1
Ago / 2022	609	3.363	215	192	301	188,6	75,1	0,0	0,0	347	393	419	1
Set / 2022	1.067	3.976	186	192	237	146,7	82,5	0,0	0,0	338	397	416	1
Out / 2022	840	3.942	211	179	109	146,1	101,6	0,0	0,0	305	335	347	1
Nov / 2022	419	3.958	211	186	106	144,4	93,6	0,0	0,0	339	370	388	1
Dez / 2022	716	3.781	224	181	83	149,4	77,9	0,0	0,0	331	387	394	1
<b>TOTAL</b>	<b>8.039</b>	<b>38.875</b>	<b>2.294</b>	<b>1.944</b>	<b>2.237</b>	<b>1.629,0</b>	<b>896,9</b>	<b>0,0</b>	<b>0,0</b>	<b>3.498</b>	<b>3.929</b>	<b>4.090</b>	<b>--</b>

# Rede Brasileira de Bancos de Leite Humano



## Relatório de produção - Geral - Jan/2022 à Dez/2022

Filtros aplicados: \* Estado = "Tocantins"

Mês / Ano	Atend. em Grupo	Atend. Individual	Visita Domiciliar	Doadoras	Receptores	Leite Humano Coletado	Leite Humano Distribuído	Leite Humano Transferido	Leite Humano Recebido	Exame microbiológico	Creatócrito	Acidez Dornic	Produção cadastradas no mês
Jan / 2022	944	1.989	252	247	179	173,9	124,7	10,3	10,3	244	385	402	5
Fev / 2022	1.125	2.117	299	208	163	211,3	125,1	4,6	4,6	457	381	389	4
Mar / 2022	1.161	2.174	397	264	190	253,5	136,1	11,7	11,7	464	415	420	5
Abr / 2022	1.086	2.319	287	221	175	187,0	107,0	6,2	6,2	463	418	414	5
Mai / 2022	1.028	2.117	357	257	189	215,3	116,2	3,9	3,9	473	447	435	3
Jun / 2022	1.332	2.331	334	238	170	240,1	139,6	2,3	2,3	385	259	368	5
Jul / 2022	1.152	2.103	299	224	166	222,5	145,7	10,4	10,4	450	419	427	5
Ago / 2022	1.535	2.452	316	231	182	234,7	151,2	18,8	18,8	432	355	419	5
Set / 2022	1.103	2.448	301	209	172	208,5	165,0	13,0	13,0	443	408	405	5
Out / 2022	1.240	2.521	329	199	131	229,3	145,0	16,0	16,0	410	387	384	5
Nov / 2022	1.380	2.417	289	214	167	203,0	132,1	5,0	5,0	459	414	415	5
Dez / 2022	1.331	2.580	219	201	139	169,5	136,9	7,5	7,5	353	323	319	5
<b>TOTAL</b>	<b>14.417</b>	<b>27.568</b>	<b>3.679</b>	<b>2.713</b>	<b>2.023</b>	<b>2.548,6</b>	<b>1.624,6</b>	<b>109,7</b>	<b>109,7</b>	<b>5.033</b>	<b>4.611</b>	<b>4.797</b>	<b>--</b>



**rBLH-BR: Resultados Mensais de 2022**

---

**Estratificação por Unidades  
Federadas (UF) da Região Nordeste**



# Rede Brasileira de Bancos de Leite Humano



## Relatório de produção - Geral - Jan/2022 à Dez/2022

Filtros aplicados: \* Estado = " Alagoas"

Mês / Ano	Atend. em Grupo	Atend. Individual	Visita Domiciliar	Doadoras	Receptores	Leite Humano Coletado	Leite Humano Distribuído	Leite Humano Transferido	Leite Humano Recebido	Exame microbiológico	Cremaatócrito	Acidez Dornic	Produção cadastradas no mês
Jan / 2022	391	627	203	119	341	111,5	75,5	4,0	4,0	159	331	336	6
Fev / 2022	553	706	208	119	336	116,2	67,0	4,0	4,0	225	398	406	6
Mar / 2022	224	809	199	117	236	122,9	72,0	1,2	1,2	232	402	411	6
Abr / 2022	1.018	718	218	94	202	86,2	52,9	1,6	1,6	221	347	355	6
Mai / 2022	1.413	883	337	118	250	130,8	53,5	2,0	2,0	194	320	333	6
Jun / 2022	932	686	382	120	240	139,0	62,7	2,0	2,0	247	343	371	6
Jul / 2022	739	648	284	121	227	146,3	62,7	7,2	7,2	255	403	424	6
Ago / 2022	1.643	937	388	165	400	174,2	61,8	11,5	11,5	240	418	435	6
Set / 2022	597	853	304	118	318	142,3	52,0	8,3	8,3	242	248	268	6
Out / 2022	1.428	771	220	126	315	118,9	60,3	10,3	10,3	251	231	236	6
Nov / 2022	3.197	639	224	121	308	108,5	56,3	8,5	8,5	250	236	242	6
Dez / 2022	1.506	770	215	148	177	101,0	62,2	8,4	8,4	169	172	189	6
<b>TOTAL</b>	<b>13.641</b>	<b>9.047</b>	<b>3.182</b>	<b>1.486</b>	<b>3.350</b>	<b>1.497,8</b>	<b>738,9</b>	<b>69,0</b>	<b>69,0</b>	<b>2.685</b>	<b>3.849</b>	<b>4.006</b>	--

# Rede Brasileira de Bancos de Leite Humano



## Relatório de produção - Geral - Jan/2022 à Dez/2022

Filtros aplicados: \* Estado = "Bahia"

Mês / Ano	Atend. em Grupo	Atend. Individual	Visita Domiciliar	Doadoras	Receptores	Leite Humano Coletado	Leite Humano Distribuído	Leite Humano Transferido	Leite Humano Recebido	Exame microbiológico	Crematócrito	Acidez Dornic	Produção cadastradas no mês
Jan / 2022	1.041	5.562	891	656	735	412,6	289,5	0,0	0,0	1.146	978	1.425	9
Fev / 2022	1.242	5.874	907	750	757	548,8	540,2	0,0	0,0	1.187	1.098	1.564	9
Mar / 2022	1.235	7.197	960	752	852	500,3	379,1	0,0	0,0	1.464	1.380	1.890	9
Abr / 2022	1.218	7.564	755	639	629	401,5	340,9	12,0	12,0	1.156	1.058	1.384	9
Mai / 2022	1.902	9.013	1.032	771	668	475,2	343,2	0,0	0,0	1.480	1.317	1.770	9
Jun / 2022	1.557	7.605	1.023	726	598	507,1	343,3	0,0	0,0	1.239	1.189	1.573	8
Jul / 2022	1.287	6.867	880	653	441	427,4	381,1	0,0	0,0	1.191	1.007	1.652	9
Ago / 2022	2.355	8.033	959	797	590	543,8	394,2	20,0	20,0	1.435	1.127	1.712	9
Set / 2022	1.460	6.990	872	631	525	568,3	357,0	14,1	14,1	1.237	1.028	1.424	9
Out / 2022	1.860	7.161	962	684	579	522,0	398,0	20,0	20,0	1.359	1.326	1.924	8
Nov / 2022	2.071	7.195	781	521	557	437,3	383,6	27,6	27,6	1.111	1.119	1.478	9
Dez / 2022	2.300	7.795	732	551	657	451,4	463,2	0,0	0,0	1.326	1.277	1.475	9
<b>TOTAL</b>	<b>19.528</b>	<b>86.856</b>	<b>10.754</b>	<b>8.131</b>	<b>7.588</b>	<b>5.795,7</b>	<b>4.613,3</b>	<b>93,7</b>	<b>93,7</b>	<b>15.331</b>	<b>13.904</b>	<b>19.271</b>	<b>--</b>

# Rede Brasileira de Bancos de Leite Humano



## Relatório de produção - Geral - Jan/2022 à Dez/2022

Filtros aplicados: \* Estado = "Ceará"

Mês / Ano	Atend. em Grupo	Atend. Individual	Visita Domiciliar	Doadoras	Receptores	Leite Humano Coletado	Leite Humano Distribuído	Leite Humano Transferido	Leite Humano Recebido	Exame microbiológico	Crematócrito	Acidez Dornic	Produção cadastradas no mês
Jan / 2022	1.294	6.167	1.135	804	893	781,3	677,7	158,2	158,2	2.136	2.210	2.821	37
Fev / 2022	2.032	7.668	1.139	849	846	902,5	615,8	124,5	124,5	2.205	2.462	3.199	37
Mar / 2022	2.120	9.624	1.183	968	1.174	1.114,8	800,5	206,7	206,7	2.782	2.818	3.704	36
Abr / 2022	1.875	9.598	1.023	1.107	1.283	1.094,9	795,1	129,0	129,0	2.509	2.463	3.383	37
Mai / 2022	2.515	9.079	1.229	781	1.123	1.115,6	755,7	115,8	115,8	2.453	2.428	3.414	38
Jun / 2022	1.636	8.163	1.510	1.075	976	1.135,2	722,8	171,0	171,0	3.073	3.019	3.993	38
Jul / 2022	2.134	7.497	1.246	942	1.024	953,9	684,0	144,2	144,2	2.409	2.413	3.159	38
Ago / 2022	3.084	8.586	1.556	1.115	889	1.084,0	728,9	166,4	166,4	2.786	2.763	3.694	42
Set / 2022	2.538	8.727	1.295	1.111	899	1.087,0	723,9	201,8	201,8	2.607	2.647	3.548	43
Out / 2022	2.297	8.971	1.211	1.050	973	1.063,8	816,9	159,9	159,9	2.686	2.736	3.584	42
Nov / 2022	2.788	10.000	1.191	1.042	1.039	995,1	769,7	128,9	128,9	2.464	2.444	3.205	43
Dez / 2022	2.923	9.429	1.306	1.016	1.102	1.008,1	656,6	97,3	97,3	2.463	2.466	3.399	43
<b>TOTAL</b>	<b>27.236</b>	<b>103.509</b>	<b>15.024</b>	<b>11.860</b>	<b>12.221</b>	<b>12.336,2</b>	<b>8.747,6</b>	<b>1.803,7</b>	<b>1.803,7</b>	<b>30.573</b>	<b>30.869</b>	<b>41.103</b>	<b>--</b>



# Rede Brasileira de Bancos de Leite Humano



## Relatório de produção - Geral - Jan/2022 à Dez/2022

Filtros aplicados: \* Estado = "Maranhão"

Mês / Ano	Atend. em Grupo	Atend. Individual	Visita Domiciliar	Doadoras	Receptores	Leite Humano Coletado	Leite Humano Distribuído	Leite Humano Transferido	Leite Humano Recebido	Exame microbiológico	Cremaatócrito	Acidez Dornic	Produção cadastradas no mês
Jan / 2022	353	2.547	386	267	284	220,7	194,8	4,6	4,6	658	644	691	5
Fev / 2022	323	2.634	401	331	291	254,6	175,0	14,5	14,5	818	793	871	5
Mar / 2022	380	3.326	391	297	318	225,5	153,0	29,6	29,6	794	797	865	5
Abr / 2022	243	3.278	366	273	311	245,9	137,9	12,1	12,1	831	836	834	4
Mai / 2022	269	2.948	399	287	360	306,1	191,5	22,8	22,8	975	977	977	5
Jun / 2022	227	2.722	458	368	322	327,6	219,4	18,6	18,6	902	936	963	5
Jul / 2022	247	2.847	459	369	284	312,8	288,6	5,6	5,6	915	929	994	5
Ago / 2022	308	3.197	498	397	307	365,1	278,8	11,2	11,2	1.138	1.119	1.220	5
Set / 2022	296	2.883	431	345	295	338,2	312,1	6,7	6,7	1.106	1.115	1.104	5
Out / 2022	264	2.920	426	342	280	263,6	1.437,6	6,5	6,5	1.004	1.039	1.037	5
Nov / 2022	233	3.212	390	341	310	229,4	171,1	2,5	2,5	788	790	790	4
Dez / 2022	252	2.835	371	300	323	222,1	178,8	6,9	6,9	677	677	706	5
<b>TOTAL</b>	<b>3.395</b>	<b>35.349</b>	<b>4.976</b>	<b>3.917</b>	<b>3.685</b>	<b>3.311,6</b>	<b>3.738,6</b>	<b>141,6</b>	<b>141,6</b>	<b>10.606</b>	<b>10.652</b>	<b>11.052</b>	<b>--</b>

# Rede Brasileira de Bancos de Leite Humano



## Relatório de produção - Geral - Jan/2022 à Dez/2022

Filtros aplicados: \* Estado = " Paraíba"

Mês / Ano	Atend. em Grupo	Atend. Individual	Visita Domiciliar	Doadoras	Receptores	Leite Humano Coletado	Leite Humano Distribuído	Leite Humano Transferido	Leite Humano Recebido	Exame microbiológico	Crematócrito	Acidez Dornic	Produção cadastradas no mês
Jan / 2022	463	7.430	805	500	787	690,1	399,8	244,0	244,0	1.694	2.878	2.924	16
Fev / 2022	516	9.004	792	444	720	628,8	443,5	222,3	222,3	1.847	2.773	2.845	22
Mar / 2022	544	9.060	902	512	732	707,4	452,2	292,2	292,2	1.890	3.188	3.250	22
Abr / 2022	442	9.488	802	494	767	639,9	414,0	269,0	269,0	1.537	2.534	2.581	22
Mai / 2022	508	9.767	987	685	918	669,5	325,5	223,2	223,2	2.093	2.889	3.005	22
Jun / 2022	740	8.903	917	566	896	764,2	515,8	330,5	330,5	1.766	2.725	2.914	26
Jul / 2022	529	8.514	856	556	1.013	647,2	358,5	205,9	205,9	1.726	2.413	2.507	24
Ago / 2022	873	14.701	1.131	560	908	918,7	375,8	189,0	189,0	1.780	2.939	3.009	25
Set / 2022	538	11.420	912	591	757	606,4	316,2	208,3	208,3	1.777	2.643	2.708	25
Out / 2022	637	13.732	864	561	834	603,3	395,5	252,8	252,8	1.655	2.320	2.349	25
Nov / 2022	620	12.734	829	555	840	593,5	332,8	186,9	186,9	1.354	2.291	2.350	23
Dez / 2022	561	11.162	763	456	908	584,6	396,4	253,5	253,5	1.408	2.196	2.247	23
<b>TOTAL</b>	<b>6.971</b>	<b>125.915</b>	<b>10.560</b>	<b>6.480</b>	<b>10.080</b>	<b>8.053,6</b>	<b>4.726,0</b>	<b>2.877,6</b>	<b>2.877,6</b>	<b>20.527</b>	<b>31.789</b>	<b>32.689</b>	<b>--</b>

# Rede Brasileira de Bancos de Leite Humano



## Relatório de produção - Geral - Jan/2022 à Dez/2022

Filtros aplicados: \* Estado = "Pernambuco"

Mês / Ano	Atend. em Grupo	Atend. Individual	Visita Domiciliar	Doadoras	Receptores	Leite Humano Coletado	Leite Humano Distribuído	Leite Humano Transferido	Leite Humano Recebido	Exame microbiológico	Cremaatócrito	Acidez Dornic	Produção cadastradas no mês
Jan / 2022	3.772	17.822	214	617	769	716,0	616,4	19,5	19,5	1.953	1.995	2.129	13
Fev / 2022	3.542	18.984	197	478	750	828,5	659,3	46,0	46,0	1.995	1.939	2.077	15
Mar / 2022	4.482	22.819	269	568	836	902,0	718,6	50,8	50,8	2.156	2.220	2.345	15
Abr / 2022	4.540	22.630	221	510	816	883,3	734,8	40,0	40,0	1.912	1.932	2.038	14
Mai / 2022	4.652	21.920	250	499	803	886,6	703,3	33,7	33,7	1.953	1.993	2.145	15
Jun / 2022	5.296	21.853	290	514	746	947,2	732,5	62,6	62,6	2.042	2.038	2.247	15
Jul / 2022	5.166	22.346	282	544	801	978,9	715,0	58,0	58,0	2.100	2.129	2.272	15
Ago / 2022	5.478	20.530	330	564	755	1.007,1	668,1	65,5	65,5	2.149	2.160	2.269	15
Set / 2022	3.680	20.252	311	501	838	931,9	719,9	52,6	52,6	2.411	2.401	2.518	15
Out / 2022	4.028	20.120	268	481	813	960,4	818,4	57,7	57,7	2.359	2.360	2.448	15
Nov / 2022	4.105	21.151	218	499	808	920,8	817,2	48,5	48,5	2.180	2.204	2.271	15
Dez / 2022	4.370	21.157	222	489	775	863,2	826,3	37,2	37,2	1.586	1.593	1.708	15
<b>TOTAL</b>	<b>53.111</b>	<b>251.584</b>	<b>3.072</b>	<b>6.264</b>	<b>9.510</b>	<b>10.825,9</b>	<b>8.729,8</b>	<b>572,1</b>	<b>572,1</b>	<b>24.796</b>	<b>24.964</b>	<b>26.467</b>	<b>--</b>



# Rede Brasileira de Bancos de Leite Humano



## Relatório de produção - Geral - Jan/2022 à Dez/2022

Filtros aplicados: \* Estado = "Piauí"

Mês / Ano	Atend. em Grupo	Atend. Individual	Visita Domiciliar	Doadoras	Receptores	Leite Humano Coletado	Leite Humano Distribuído	Leite Humano Transferido	Leite Humano Recebido	Exame microbiológico	Crematócrito	Acidez Dornic	Produção cadastradas no mês
Jan / 2022	85	2.448	280	191	158	135,4	118,4	36,6	36,6	371	394	444	5
Fev / 2022	58	2.067	293	205	140	123,8	73,6	39,4	39,4	313	342	386	5
Mar / 2022	418	2.940	381	204	165	174,9	112,7	22,3	22,3	358	358	395	5
Abr / 2022	212	3.340	243	195	150	92,1	114,6	27,3	27,3	199	199	223	5
Mai / 2022	162	3.189	294	177	170	134,8	73,6	51,7	51,7	341	346	381	5
Jun / 2022	173	3.075	357	230	143	261,2	191,4	53,8	53,8	364	364	426	6
Jul / 2022	149	3.421	338	223	142	164,5	109,2	52,9	52,9	413	413	452	6
Ago / 2022	136	3.220	277	213	153	168,9	127,2	61,5	61,5	388	388	432	6
Set / 2022	130	2.838	321	194	145	153,6	87,8	43,6	43,6	333	333	357	6
Out / 2022	144	2.630	332	212	161	163,2	68,0	31,0	31,0	313	313	344	6
Nov / 2022	111	2.828	289	193	155	159,1	110,9	56,2	56,2	379	379	426	6
Dez / 2022	126	2.715	236	179	178	159,8	97,7	44,5	44,5	321	321	352	6
<b>TOTAL</b>	<b>1.904</b>	<b>34.711</b>	<b>3.641</b>	<b>2.416</b>	<b>1.860</b>	<b>1.891,3</b>	<b>1.285,1</b>	<b>520,8</b>	<b>520,8</b>	<b>4.093</b>	<b>4.150</b>	<b>4.618</b>	<b>--</b>



# Rede Brasileira de Bancos de Leite Humano



## Relatório de produção - Geral - Jan/2022 à Dez/2022

Filtros aplicados: \* Estado = " Rio Grande do Norte"

Mês / Ano	Atend. em Grupo	Atend. Individual	Visita Domiciliar	Doadoras	Receptores	Leite Humano Coletado	Leite Humano Distribuído	Leite Humano Transferido	Leite Humano Recebido	Exame microbiológico	Creatócrito	Acidez Dornic	Produção cadastradas no mês
Jan / 2022	800	6.518	420	320	735	370,9	347,9	61,7	61,7	1.015	1.001	1.688	9
Fev / 2022	818	6.810	532	313	681	347,1	313,6	65,9	65,9	1.057	1.126	1.586	9
Mar / 2022	1.100	7.968	584	348	765	394,8	326,5	65,0	65,0	1.153	1.129	1.652	9
Abr / 2022	1.000	6.892	450	346	736	429,1	334,9	62,2	62,2	1.191	1.149	1.668	9
Mai / 2022	1.251	7.850	553	374	779	418,0	357,4	62,1	62,1	1.319	1.526	1.882	9
Jun / 2022	1.291	7.559	570	390	713	416,8	337,3	65,6	65,6	1.340	1.750	2.083	9
Jul / 2022	1.165	7.531	501	369	829	396,9	376,7	82,4	82,4	1.164	1.145	1.876	9
Ago / 2022	1.210	6.494	581	425	717	440,4	335,7	75,3	75,3	1.292	1.489	2.242	9
Set / 2022	996	5.063	528	388	753	699,9	310,8	353,6	353,6	1.261	1.171	1.571	9
Out / 2022	1.189	6.264	405	357	818	381,4	377,6	52,4	52,4	1.096	1.257	1.746	8
Nov / 2022	1.091	7.210	456	345	770	367,9	340,8	85,0	85,0	1.139	1.218	2.098	8
Dez / 2022	880	6.216	435	318	717	363,8	348,7	76,2	76,2	1.205	1.333	2.020	8
<b>TOTAL</b>	<b>12.791</b>	<b>82.375</b>	<b>6.015</b>	<b>4.293</b>	<b>9.013</b>	<b>5.027,0</b>	<b>4.107,9</b>	<b>1.107,4</b>	<b>1.107,4</b>	<b>14.232</b>	<b>15.294</b>	<b>22.112</b>	<b>--</b>

# Rede Brasileira de Bancos de Leite Humano



## Relatório de produção - Geral - Jan/2022 à Dez/2022

Filtros aplicados: \* Estado = " Sergipe"

Mês / Ano	Atend. em Grupo	Atend. Individual	Visita Domiciliar	Doadoras	Receptores	Leite Humano Coletado	Leite Humano Distribuído	Leite Humano Transferido	Leite Humano Recebido	Exame microbiológico	Crematócrito	Acidez Dornic	Produção cadastradas no mês
Jan / 2022	680	2.058	334	316	536	312,9	397,6	110,0	110,0	382	382	408	4
Fev / 2022	671	1.929	407	316	598	342,4	374,6	116,0	116,0	450	450	465	4
Mar / 2022	765	2.269	420	330	706	379,5	401,1	116,0	116,0	510	510	531	4
Abr / 2022	824	1.893	343	300	571	365,6	358,0	97,9	97,9	463	463	477	4
Mai / 2022	476	2.318	411	312	513	376,7	328,3	84,0	84,0	483	483	502	4
Jun / 2022	1.192	1.983	358	256	572	351,9	344,5	83,4	83,4	477	478	499	4
Jul / 2022	1.360	1.960	307	246	576	314,8	341,9	79,7	79,7	426	426	455	4
Ago / 2022	895	1.978	335	265	678	371,9	397,8	111,8	111,8	477	477	519	4
Set / 2022	855	1.730	296	234	578	362,4	340,9	143,5	143,5	408	408	424	4
Out / 2022	733	1.695	263	203	577	377,8	350,2	107,8	107,8	459	472	489	4
Nov / 2022	701	1.640	260	195	552	247,6	334,6	89,0	89,0	427	427	441	4
Dez / 2022	1.071	1.692	231	199	492	229,6	334,9	135,3	135,3	338	338	353	4
<b>TOTAL</b>	<b>10.223</b>	<b>23.145</b>	<b>3.965</b>	<b>3.172</b>	<b>6.949</b>	<b>4.033,1</b>	<b>4.304,4</b>	<b>1.274,4</b>	<b>1.274,4</b>	<b>5.300</b>	<b>5.314</b>	<b>5.563</b>	<b>--</b>

**rBLH-BR: Resultados Mensais de 2022**

---

**Estratificação por Unidades Federadas  
(UF) da Região Centro-Oeste**



# Rede Brasileira de Bancos de Leite Humano



## Relatório de produção - Geral - Jan/2022 à Dez/2022

Filtros aplicados: \* Estado = " Distrito Federal"

Mês / Ano	Atend. em Grupo	Atend. Individual	Visita Domiciliar	Doadoras	Receptores	Leite Humano Coletado	Leite Humano Distribuído	Leite Humano Transferido	Leite Humano Recebido	Exame microbiológico	Crematócrito	Acidez Dornic	Produção cadastradas no mês
Jan / 2022	1.675	11.888	1.998	522	1.182	1.266,2	1.285,3	267,7	267,7	3.035	2.977	3.374	22
Fev / 2022	2.064	11.998	1.971	464	1.066	1.206,3	935,5	211,0	262,0	2.882	2.997	3.287	22
Mar / 2022	1.896	14.084	2.535	613	1.226	1.727,3	1.035,8	360,7	352,3	4.116	4.306	4.763	22
Abr / 2022	1.744	14.196	2.226	541	1.371	1.601,4	1.198,1	258,9	299,5	3.643	3.720	4.143	22
Mai / 2022	2.041	15.358	2.554	530	1.337	1.629,1	1.137,0	252,4	252,4	3.862	4.121	4.542	22
Jun / 2022	1.639	12.868	2.562	552	1.129	1.566,8	1.083,1	305,7	346,4	4.022	4.214	4.593	21
Jul / 2022	1.586	13.707	2.416	606	1.187	1.471,9	1.039,4	243,4	275,5	3.447	3.616	3.981	21
Ago / 2022	2.011	16.079	2.845	683	1.192	1.672,0	976,0	261,2	285,8	3.967	4.131	4.538	22
Set / 2022	1.815	15.368	2.714	630	1.025	1.573,7	898,5	254,5	309,0	3.742	3.992	4.388	22
Out / 2022	2.227	14.787	2.735	658	1.241	1.564,3	1.003,1	281,6	325,2	3.615	3.930	4.378	22
Nov / 2022	1.931	15.083	2.466	662	1.323	1.516,6	877,8	285,6	354,0	3.487	3.859	4.341	22
Dez / 2022	1.899	15.246	2.581	699	1.298	1.562,9	1.015,9	310,8	338,1	3.705	3.745	4.138	22
<b>TOTAL</b>	<b>22.528</b>	<b>170.662</b>	<b>29.603</b>	<b>7.160</b>	<b>14.577</b>	<b>18.358,5</b>	<b>12.485,5</b>	<b>3.293,5</b>	<b>3.667,9</b>	<b>43.523</b>	<b>45.608</b>	<b>50.466</b>	<b>--</b>



# Rede Brasileira de Bancos de Leite Humano



## Relatório de produção - Geral - Jan/2022 à Dez/2022

Filtros aplicados: \* Estado = " Goiás"

Mês / Ano	Atend. em Grupo	Atend. Individual	Visita Domiciliar	Doadoras	Receptores	Leite Humano Coletado	Leite Humano Distribuído	Leite Humano Transferido	Leite Humano Recebido	Exame microbiológico	Crematócrito	Acidez Dornic	Produção cadastradas no mês
Jan / 2022	513	2.328	436	372	439	371,7	248,5	141,2	141,2	653	928	1.010	5
Fev / 2022	497	1.966	425	344	264	300,8	196,0	104,5	53,5	611	831	930	5
Mar / 2022	789	2.856	526	291	384	407,2	279,1	113,0	121,4	742	1.134	1.271	5
Abr / 2022	897	2.249	595	395	321	442,2	307,3	242,1	201,5	775	1.011	1.121	6
Mai / 2022	789	2.797	509	531	377	456,2	344,8	205,9	205,9	767	1.072	1.144	5
Jun / 2022	968	2.829	740	565	266	585,5	350,2	221,4	180,7	850	991	1.136	6
Jul / 2022	994	2.863	610	441	280	521,4	302,4	302,1	270,0	787	1.133	1.266	6
Ago / 2022	1.419	2.631	707	453	253	625,2	272,1	236,9	217,8	869	1.268	1.388	6
Set / 2022	1.241	2.409	619	475	210	469,0	170,4	185,6	131,1	851	1.182	1.218	5
Out / 2022	1.172	2.476	649	521	276	571,3	293,1	250,8	207,2	757	1.167	1.367	6
Nov / 2022	916	2.715	523	579	285	577,9	293,8	266,8	198,4	894	974	1.360	6
Dez / 2022	875	2.633	444	544	278	411,1	267,9	237,8	210,5	741	1.025	1.141	6
<b>TOTAL</b>	<b>11.070</b>	<b>30.752</b>	<b>6.783</b>	<b>5.511</b>	<b>3.633</b>	<b>5.739,5</b>	<b>3.325,6</b>	<b>2.508,1</b>	<b>2.139,2</b>	<b>9.297</b>	<b>12.716</b>	<b>14.352</b>	<b>--</b>

# Rede Brasileira de Bancos de Leite Humano



## Relatório de produção - Geral - Jan/2022 à Dez/2022

Filtros aplicados: \* Estado = " Mato Grosso"

Mês / Ano	Atend. em Grupo	Atend. Individual	Visita Domiciliar	Doadoras	Receptores	Leite Humano Coletado	Leite Humano Distribuído	Leite Humano Transferido	Leite Humano Recebido	Exame microbiológico	Cremaatócrito	Acidez Dornic	Produção cadastradas no mês
Jan / 2022	57	629	305	191	123	207,2	136,2	12,0	12,0	385	549	606	5
Fev / 2022	61	868	241	198	138	194,2	140,9	4,1	4,1	483	650	674	5
Mar / 2022	37	823	306	204	125	201,1	132,0	20,3	20,3	550	934	946	4
Abr / 2022	59	976	257	238	141	233,2	168,6	19,2	19,2	442	800	899	5
Mai / 2022	90	717	429	206	131	263,9	191,1	10,4	10,4	612	932	888	5
Jun / 2022	97	655	446	219	153	281,1	182,1	3,0	3,0	675	951	953	5
Jul / 2022	111	685	316	183	149	262,2	188,9	12,9	12,9	660	1.052	1.099	5
Ago / 2022	243	924	418	260	169	373,9	252,2	8,0	2,5	680	1.013	1.034	5
Set / 2022	155	886	324	172	148	306,4	213,8	3,3	3,3	719	1.164	1.011	5
Out / 2022	124	874	283	171	150	276,8	207,1	16,8	16,8	530	804	827	5
Nov / 2022	136	1.082	279	188	147	268,6	160,7	29,8	29,8	528	825	814	5
Dez / 2022	96	842	237	138	122	207,6	202,4	41,1	41,1	540	867	950	5
<b>TOTAL</b>	<b>1.266</b>	<b>9.961</b>	<b>3.841</b>	<b>2.368</b>	<b>1.696</b>	<b>3.076,2</b>	<b>2.176,0</b>	<b>180,9</b>	<b>175,4</b>	<b>6.804</b>	<b>10.541</b>	<b>10.701</b>	<b>--</b>



# Rede Brasileira de Bancos de Leite Humano



## Relatório de produção - Geral - Jan/2022 à Dez/2022

Filtros aplicados: \* Estado = " Mato Grosso do Sul"

Mês / Ano	Atend. em Grupo	Atend. Individual	Visita Domiciliar	Doadoras	Receptores	Leite Humano Coletado	Leite Humano Distribuído	Leite Humano Transferido	Leite Humano Recebido	Exame microbiológico	Cremaatócrito	Acidez Dornic	Produção cadastradas no mês
Jan / 2022	262	4.057	917	474	533	539,7	474,3	0,0	0,0	1.254	1.122	1.189	5
Fev / 2022	220	3.174	803	406	458	432,2	315,4	0,0	0,0	819	904	933	5
Mar / 2022	261	3.378	893	417	318	529,7	380,2	0,0	0,0	936	997	1.040	5
Abr / 2022	428	4.178	743	439	313	522,8	460,8	0,0	0,0	847	937	960	5
Mai / 2022	316	4.253	765	461	459	537,4	438,5	0,0	0,0	904	1.008	1.039	5
Jun / 2022	290	4.242	843	470	493	521,9	410,5	0,0	0,0	1.005	1.176	1.214	5
Jul / 2022	281	3.676	797	453	390	495,4	388,7	0,0	0,0	1.078	1.131	1.161	5
Ago / 2022	286	3.912	903	449	320	555,4	298,4	0,0	0,0	1.171	1.289	1.341	5
Set / 2022	229	3.791	809	400	347	541,0	380,7	0,0	0,0	1.124	1.204	1.253	5
Out / 2022	321	3.077	697	397	373	473,5	351,6	0,0	0,0	992	1.034	1.092	5
Nov / 2022	238	3.566	789	415	361	535,7	400,5	0,0	0,0	1.053	1.072	1.065	5
Dez / 2022	222	2.944	717	352	335	437,6	384,4	0,0	0,0	943	878	918	5
<b>TOTAL</b>	<b>3.354</b>	<b>44.248</b>	<b>9.676</b>	<b>5.133</b>	<b>4.700</b>	<b>6.122,3</b>	<b>4.684,0</b>	<b>0,0</b>	<b>0,0</b>	<b>12.126</b>	<b>12.752</b>	<b>13.205</b>	<b>--</b>

**rBLH-BR: Resultados Mensais de 2022**

---

**Estratificação por Unidades Federadas  
(UF) da Região Sudeste**





# Rede Brasileira de Bancos de Leite Humano



## Relatório de produção - Geral - Jan/2022 à Dez/2022

Filtros aplicados: \* Estado = "Espírito Santo"

Mês / Ano	Atend. em Grupo	Atend. Individual	Visita Domiciliar	Doadoras	Receptores	Leite Humano Coletado	Leite Humano Distribuído	Leite Humano Transferido	Leite Humano Recebido	Exame microbiológico	Crematócrito	Acidez Dornic	Produção cadastradas no mês
Jan / 2022	35	838	379	145	135	216,0	226,8	0,0	0,0	690	854	790	7
Fev / 2022	46	956	286	151	138	173,7	198,1	0,0	0,0	443	586	544	7
Mar / 2022	36	1.155	352	144	131	205,4	210,5	0,0	0,0	576	656	645	7
Abr / 2022	37	1.067	355	141	125	215,5	194,7	0,0	0,0	602	668	692	7
Mai / 2022	45	1.013	481	163	152	258,9	171,0	0,0	0,0	620	719	758	7
Jun / 2022	54	1.146	511	181	119	495,4	201,7	0,0	0,0	892	881	927	7
Jul / 2022	58	1.107	499	188	108	290,5	189,5	0,0	0,0	785	790	863	7
Ago / 2022	43	1.392	493	222	143	294,4	209,9	0,0	0,0	813	920	1.072	7
Set / 2022	48	1.598	416	192	154	244,1	211,7	0,0	0,0	670	592	616	8
Out / 2022	45	1.492	456	190	157	263,6	251,9	0,0	0,0	708	706	760	8
Nov / 2022	48	1.374	467	179	147	311,0	214,4	0,0	0,0	759	901	937	8
Dez / 2022	60	1.241	513	222	151	280,5	201,4	0,0	0,0	857	844	878	8
<b>TOTAL</b>	<b>555</b>	<b>14.379</b>	<b>5.208</b>	<b>2.118</b>	<b>1.660</b>	<b>3.249,0</b>	<b>2.481,6</b>	<b>0,0</b>	<b>0,0</b>	<b>8.415</b>	<b>9.117</b>	<b>9.482</b>	<b>--</b>

# Rede Brasileira de Bancos de Leite Humano



## Relatório de produção - Geral - Jan/2022 à Dez/2022

Filtros aplicados: \* Estado = " Minas Gerais"

Mês / Ano	Atend. em Grupo	Atend. Individual	Visita Domiciliar	Doadoras	Receptores	Leite Humano Coletado	Leite Humano Distribuído	Leite Humano Transferido	Leite Humano Recebido	Exame microbiológico	Crematócrito	Acidez Dornic	Produção cadastradas no mês
Jan / 2022	1.148	8.593	2.369	908	879	1.135,0	833,6	257,6	257,6	2.537	2.585	3.161	39
Fev / 2022	1.781	8.191	2.363	1.102	884	1.218,4	737,5	265,5	265,5	2.417	2.346	3.188	40
Mar / 2022	1.889	9.031	2.635	1.123	1.045	1.458,1	974,6	264,3	264,3	2.939	2.971	3.620	40
Abr / 2022	1.755	9.116	2.515	1.079	1.063	1.316,7	959,4	311,6	311,6	2.646	2.692	3.228	40
Mai / 2022	1.931	10.427	2.602	1.046	939	1.401,7	879,6	243,8	243,8	2.470	2.555	3.307	40
Jun / 2022	1.516	9.724	2.888	1.132	987	1.497,4	849,9	250,4	250,4	2.704	2.795	3.461	40
Jul / 2022	1.595	9.138	2.798	987	981	1.416,1	877,6	291,2	291,2	2.652	2.732	3.321	40
Ago / 2022	2.283	10.345	3.260	1.165	989	1.543,0	1.006,2	279,0	279,0	2.692	2.727	3.547	41
Set / 2022	2.043	9.876	2.981	1.086	914	1.626,1	916,0	325,5	325,5	2.878	2.902	3.899	41
Out / 2022	1.931	9.962	2.787	1.114	1.002	1.477,7	975,4	359,4	359,4	2.764	2.722	3.556	41
Nov / 2022	1.681	9.861	2.784	1.143	997	1.562,3	980,2	407,4	407,4	2.937	2.988	3.882	41
Dez / 2022	2.281	10.124	2.544	1.023	965	1.321,6	958,4	306,9	306,9	2.430	2.441	3.355	40
<b>TOTAL</b>	<b>21.834</b>	<b>114.388</b>	<b>32.526</b>	<b>12.908</b>	<b>11.645</b>	<b>16.974,1</b>	<b>10.948,4</b>	<b>3.562,6</b>	<b>3.562,6</b>	<b>32.066</b>	<b>32.456</b>	<b>41.525</b>	<b>--</b>

# Rede Brasileira de Bancos de Leite Humano



## Relatório de produção - Geral - Jan/2022 à Dez/2022

Filtros aplicados: \* Estado = "Rio de Janeiro"

Mês / Ano	Atend. em Grupo	Atend. Individual	Visita Domiciliar	Doadoras	Receptores	Leite Humano Coletado	Leite Humano Distribuído	Leite Humano Transferido	Leite Humano Recebido	Exame microbiológico	Crematócrito	Acidez Dornic	Produção cadastradas no mês
Jan / 2022	1.065	7.397	952	770	460	660,3	353,6	75,6	75,6	1.750	1.559	1.809	20
Fev / 2022	1.108	7.954	805	701	606	551,7	317,8	62,2	62,2	1.750	1.692	1.758	18
Mar / 2022	1.355	8.884	996	773	713	590,4	392,8	15,8	15,8	1.594	1.728	1.817	21
Abr / 2022	1.374	8.864	833	742	468	590,4	398,6	56,1	56,1	1.689	1.661	1.757	22
Mai / 2022	1.212	8.921	1.009	830	398	700,5	344,1	68,7	68,7	2.013	1.559	1.772	22
Jun / 2022	1.380	7.607	1.047	756	424	650,6	344,9	24,3	24,3	1.717	1.525	1.699	19
Jul / 2022	1.532	8.322	1.030	767	557	654,3	412,4	96,2	96,2	1.956	1.706	1.812	21
Ago / 2022	1.493	8.223	1.082	690	416	671,8	360,3	65,5	65,5	1.821	1.565	1.797	22
Set / 2022	1.522	7.757	920	705	397	684,0	404,0	64,6	64,6	1.803	1.895	1.979	23
Out / 2022	1.330	8.288	887	651	565	623,0	458,6	53,0	53,0	1.559	1.740	1.812	22
Nov / 2022	1.415	7.860	829	699	423	639,0	432,0	90,2	90,2	1.611	1.688	1.791	24
Dez / 2022	1.563	8.426	705	603	408	566,3	381,7	24,5	24,5	1.708	1.811	1.877	23
<b>TOTAL</b>	<b>16.349</b>	<b>98.503</b>	<b>11.095</b>	<b>8.687</b>	<b>5.835</b>	<b>7.582,3</b>	<b>4.600,8</b>	<b>696,7</b>	<b>696,7</b>	<b>20.971</b>	<b>20.129</b>	<b>21.680</b>	<b>--</b>



# Rede Brasileira de Bancos de Leite Humano



## Relatório de produção - Geral - Jan/2022 à Dez/2022

Filtros aplicados: \* Estado = " São Paulo"

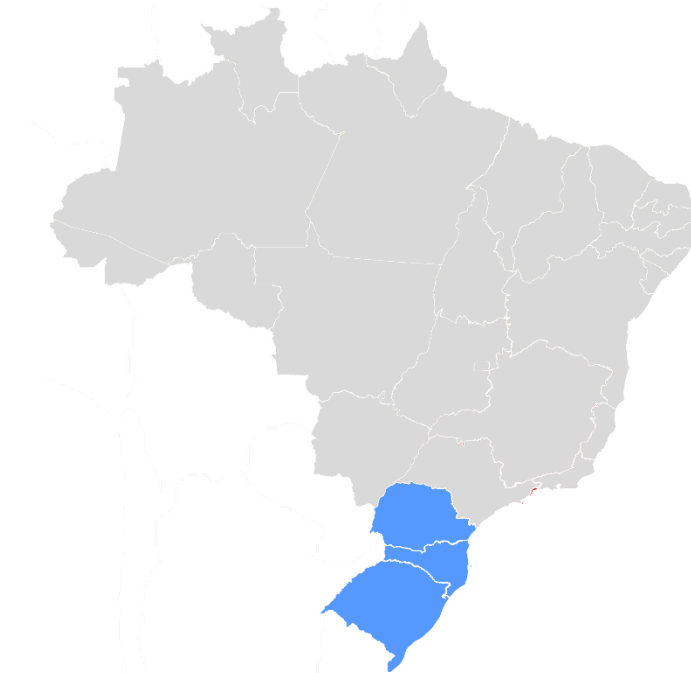
Mês / Ano	Atend. em Grupo	Atend. Individual	Visita Domiciliar	Doadoras	Receptores	Leite Humano Coletado	Leite Humano Distribuído	Leite Humano Transferido	Leite Humano Recebido	Exame microbiológico	Crematócrito	Acidez Dornic	Produção cadastradas no mês
Jan / 2022	1.608	35.095	4.561	3.374	3.488	4.423,4	3.801,9	384,3	384,3	12.382	12.397	13.655	89
Fev / 2022	1.824	33.381	4.288	3.319	3.154	4.215,9	3.320,3	396,0	396,0	12.271	11.986	13.777	94
Mar / 2022	2.599	39.525	5.140	3.727	3.617	5.093,0	3.868,9	479,4	479,4	15.044	14.987	17.237	98
Abr / 2022	2.740	37.575	4.406	3.580	3.532	4.377,9	3.934,5	393,6	393,6	13.127	13.037	14.244	90
Mai / 2022	3.523	37.368	5.177	3.556	3.578	4.854,6	3.846,5	381,2	381,2	14.409	14.471	16.184	98
Jun / 2022	2.313	37.376	5.763	3.769	3.419	5.161,4	3.575,1	400,3	400,3	15.400	15.852	17.355	100
Jul / 2022	1.930	37.196	5.478	3.658	3.292	4.996,3	3.472,3	423,8	423,8	14.339	14.810	16.327	99
Ago / 2022	7.477	39.479	6.068	3.761	3.199	5.248,6	3.358,3	369,6	369,6	15.848	16.125	17.474	98
Set / 2022	2.692	36.949	5.486	3.747	3.187	4.927,2	3.285,4	369,5	369,5	14.430	14.690	15.803	96
Out / 2022	1.719	37.772	5.175	4.769	3.398	5.035,5	3.743,1	330,1	330,1	13.954	14.299	15.398	97
Nov / 2022	2.071	37.398	4.947	3.627	3.479	4.941,7	3.922,0	340,4	340,4	15.197	15.227	15.810	93
Dez / 2022	2.118	38.479	4.414	3.561	3.685	4.596,5	4.136,6	349,3	349,3	13.717	13.640	14.410	94
<b>TOTAL</b>	<b>32.614</b>	<b>447.593</b>	<b>60.903</b>	<b>44.448</b>	<b>41.028</b>	<b>57.872,0</b>	<b>44.264,9</b>	<b>4.617,5</b>	<b>4.617,5</b>	<b>170.118</b>	<b>171.521</b>	<b>187.674</b>	<b>--</b>



**rBLH-BR: Resultados Mensais de 2022**

---

**Estratificação por Unidades Federadas  
(UF) da Região Sul**



# Rede Brasileira de Bancos de Leite Humano



## Relatório de produção - Geral - Jan/2022 à Dez/2022

Filtros aplicados: \* Estado = "Paraná"

Mês / Ano	Atend. em Grupo	Atend. Individual	Visita Domiciliar	Doadoras	Receptores	Leite Humano Coletado	Leite Humano Distribuído	Leite Humano Transferido	Leite Humano Recebido	Exame microbiológico	Crematócrito	Acidez Dornic	Produção cadastradas no mês
Jan / 2022	125	3.356	1.875	1.179	1.221	2.047,2	1.453,7	346,0	346,0	5.690	4.461	4.860	30
Fev / 2022	189	3.148	1.992	1.169	1.269	1.785,9	1.268,9	301,7	301,7	5.481	4.676	4.877	27
Mar / 2022	285	3.904	2.314	1.370	1.329	2.245,8	1.423,1	374,3	374,3	6.254	5.441	5.738	28
Abr / 2022	235	4.336	2.019	1.253	1.321	1.897,9	1.321,9	407,5	407,5	5.774	5.235	5.563	28
Mai / 2022	237	4.465	2.061	1.314	1.351	1.995,9	1.392,1	438,8	438,8	5.418	5.062	5.367	28
Jun / 2022	233	4.244	2.179	1.360	1.313	2.058,9	1.918,7	399,7	399,7	5.912	5.499	5.949	28
Jul / 2022	262	4.324	2.057	1.304	1.198	1.919,8	1.422,2	369,3	369,3	5.428	4.963	5.359	28
Ago / 2022	1.329	4.440	2.298	1.382	1.270	2.108,6	1.346,5	409,2	409,2	6.002	5.418	5.767	28
Set / 2022	719	4.444	2.037	1.319	1.175	2.020,6	1.288,8	409,6	409,6	5.977	5.270	5.683	27
Out / 2022	406	4.176	2.010	1.383	1.217	2.107,6	1.392,5	423,9	423,9	5.516	5.084	5.588	28
Nov / 2022	380	3.534	2.009	1.275	1.194	2.054,8	1.303,5	423,8	423,8	5.801	5.211	5.921	26
Dez / 2022	161	4.379	1.727	1.238	1.393	1.932,9	1.542,1	344,6	344,6	5.014	5.103	5.266	28
<b>TOTAL</b>	<b>4.561</b>	<b>48.750</b>	<b>24.578</b>	<b>15.546</b>	<b>15.251</b>	<b>24.175,9</b>	<b>17.074,0</b>	<b>4.648,4</b>	<b>4.648,4</b>	<b>68.267</b>	<b>61.423</b>	<b>65.938</b>	<b>--</b>

# Rede Brasileira de Bancos de Leite Humano



## Relatório de produção - Geral - Jan/2022 à Dez/2022

Filtros aplicados: \* Estado = " Rio Grande do Sul"

Mês / Ano	Atend. em Grupo	Atend. Individual	Visita Domiciliar	Doadoras	Receptores	Leite Humano Coletado	Leite Humano Distribuído	Leite Humano Transferido	Leite Humano Recebido	Exame microbiológico	Cremaatócrito	Acidez Dornic	Produção cadastradas no mês
Jan / 2022	2	7.332	232	1.624	2.160	630,1	428,6	27,6	27,6	1.348	1.324	1.368	11
Fev / 2022	2	6.911	285	1.524	1.764	662,3	404,3	37,8	37,8	1.288	1.024	1.076	12
Mar / 2022	37	7.834	402	1.636	2.030	700,2	488,0	33,3	33,3	1.538	1.389	1.440	12
Abr / 2022	14	8.303	295	2.050	2.247	712,7	552,5	46,9	46,9	1.328	1.135	1.188	13
Mai / 2022	41	8.924	308	1.748	1.856	776,9	559,4	42,8	42,8	1.239	1.071	1.148	13
Jun / 2022	28	7.916	316	1.520	2.327	665,0	524,7	38,5	38,5	1.210	1.246	1.301	12
Jul / 2022	79	8.149	302	1.610	2.466	752,7	532,1	40,9	40,9	1.158	1.012	1.072	13
Ago / 2022	125	7.786	321	1.567	1.780	731,5	480,0	34,9	34,9	1.489	1.223	1.301	12
Set / 2022	20	7.781	307	1.586	1.892	701,4	551,1	19,6	19,6	1.319	1.047	1.092	13
Out / 2022	24	8.343	330	1.586	1.916	619,4	466,0	31,8	31,8	1.287	921	985	12
Nov / 2022	92	8.787	351	1.855	2.060	794,6	501,5	33,3	33,3	1.566	1.300	1.338	13
Dez / 2022	32	8.403	321	1.490	2.160	653,3	498,4	40,4	40,4	1.404	1.152	1.211	13
<b>TOTAL</b>	<b>496</b>	<b>96.469</b>	<b>3.770</b>	<b>19.796</b>	<b>24.658</b>	<b>8.400,1</b>	<b>5.986,6</b>	<b>427,8</b>	<b>427,8</b>	<b>16.174</b>	<b>13.844</b>	<b>14.520</b>	<b>--</b>

# Rede Brasileira de Bancos de Leite Humano



## Relatório de produção - Geral - Jan/2022 à Dez/2022

Filtros aplicados: \* Estado = " Santa Catarina"

Mês / Ano	Atend. em Grupo	Atend. Individual	Visita Domiciliar	Doadoras	Receptores	Leite Humano Coletado	Leite Humano Distribuído	Leite Humano Transferido	Leite Humano Recebido	Exame microbiológico	Cremaatócrito	Acidez Dornic	Produção cadastradas no mês
Jan / 2022	17	5.238	713	456	986	771,7	817,3	55,1	55,1	1.853	1.745	1.596	23
Fev / 2022	30	6.222	773	534	992	758,7	692,2	73,3	73,3	1.756	1.704	1.538	23
Mar / 2022	36	6.690	1.031	629	904	1.054,0	771,5	105,4	105,4	2.792	2.599	2.476	22
Abr / 2022	75	6.191	1.113	607	888	1.021,2	710,9	135,5	135,5	2.317	2.287	2.061	23
Mai / 2022	94	6.445	895	597	781	1.088,5	697,8	192,3	192,3	2.521	2.372	2.197	22
Jun / 2022	22	5.427	1.067	653	881	1.055,3	634,0	151,6	151,6	2.368	2.142	2.078	23
Jul / 2022	46	5.864	929	627	936	909,6	695,1	92,2	92,2	2.276	2.112	2.067	22
Ago / 2022	303	6.521	1.061	645	937	1.130,7	641,3	122,1	122,1	2.653	2.652	2.435	23
Set / 2022	60	6.141	1.024	631	886	1.084,3	703,7	164,3	164,3	2.170	2.202	2.007	23
Out / 2022	96	5.524	919	599	859	1.060,4	708,3	207,0	207,0	2.554	2.518	2.293	23
Nov / 2022	91	6.162	917	622	871	1.130,8	765,5	186,5	186,5	2.616	2.491	2.352	23
Dez / 2022	99	5.917	716	595	808	1.088,2	674,2	163,7	163,7	2.323	2.319	2.089	23
<b>TOTAL</b>	<b>969</b>	<b>72.342</b>	<b>11.158</b>	<b>7.195</b>	<b>10.729</b>	<b>12.153,4</b>	<b>8.511,8</b>	<b>1.649,0</b>	<b>1.649,0</b>	<b>28.199</b>	<b>27.143</b>	<b>25.189</b>	<b>--</b>



