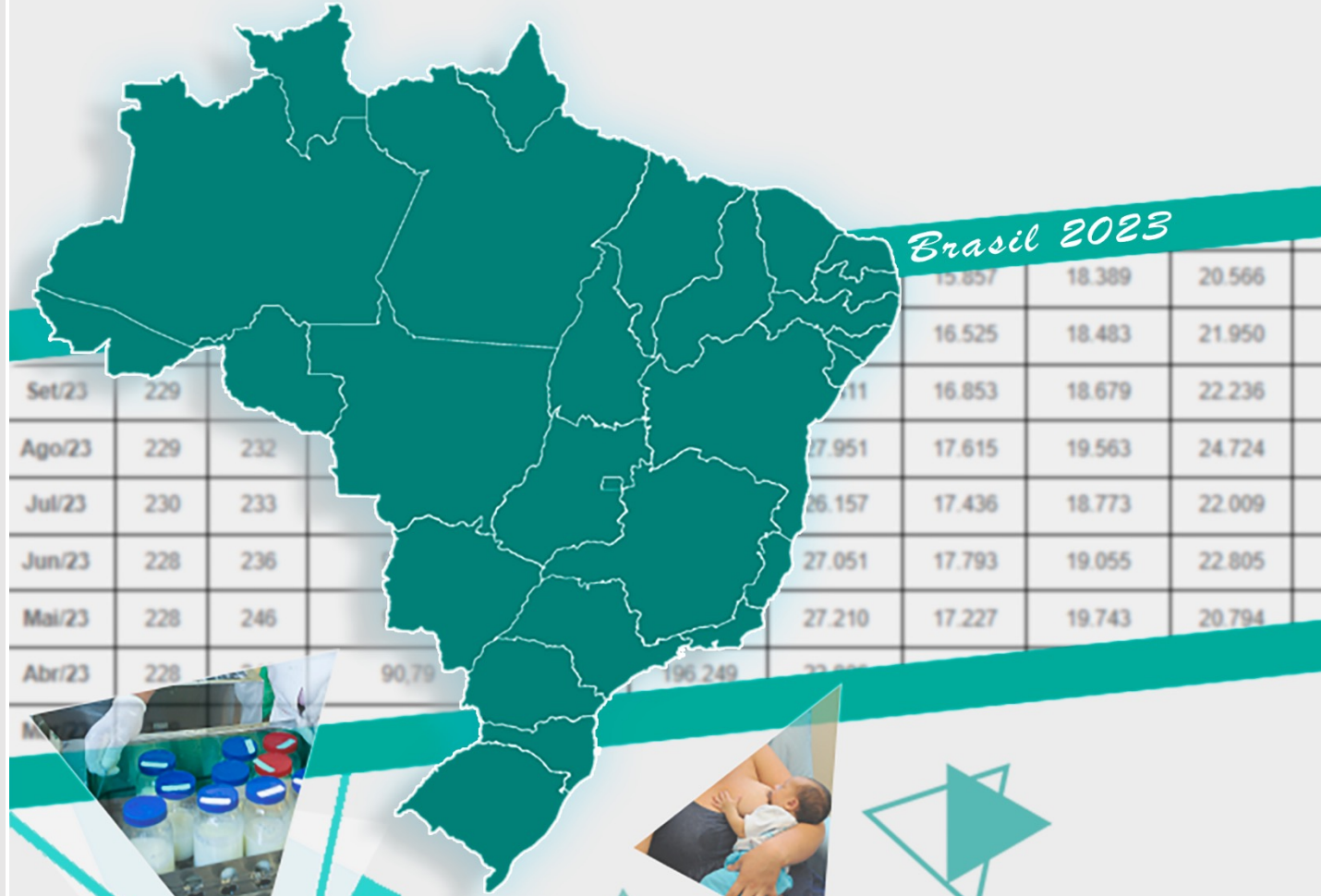


# rBLH em Dados







<b>INFOGRÁFICO rBLH-BRASIL 2000-2023</b> .....	<b><u>9</u></b>
<b>rBLH-BR: Resultados Mensais de 2023</b>	
Consolidado Brasil.....	<u>10</u>
Estratificação por Região do País.....	<u>12</u>
Estratificação por Unidades Federadas da Região Norte .....	<u>18</u>
Estratificação por Unidades Federadas da Região Nordeste.....	<u>26</u>
Estratificação por Unidades Federadas da Região Centro-Oeste.....	<u>35</u>
Estratificação por Unidades Federadas da Região Sudeste.....	<u>40</u>
Estratificação por Unidades Federadas da Região Sul.....	<u>45</u>

## Série Documentos – rBLH em Dados: Brasil 2023

### Realização

#### Ministério da Saúde

Coordenação de Atenção à Saúde da Criança e do Adolescente

(CACRIAD/CGCIVI/DAPES/SAPS)

#### Fundação Oswaldo Cruz

Instituto Nacional de Saúde da Mulher, da Criança e do Adolescente Fernandes Figueira

Instituto de Comunicação e Informação Científica e Tecnológica em Saúde

Rede Brasileira de Bancos de Leite Humano – Fiocruz

### Coordenação

João Aprigio Guerra de Almeida  
Mariana Simões Barros

### Comitê Editorial

Alejandro Guillermo Rabuffetti  
Bernardo Falcão  
Cláudio Decaro  
Danielle Aparecida da Silva  
Eduarda Tinoco Mariano  
Felipe Paixão Mendes Ferreira  
Talita Osório

### Fotografias

Peter Illiciev  
Vinicius Marinho

Fundação Oswaldo Cruz, Rede Brasileira de Bancos de Leite Humano  
Série Documentos – rBLH em Dados: Brasil 2023 / Rede Brasileira de Bancos de Leite Humano  
Fundação Oswaldo Cruz. -- , 2024.  
49 f

[www.rblh.fiocruz.br](http://www.rblh.fiocruz.br)

## rBLH-BRASIL - COMITÊ DE MONITORAMENTO DA AGENDA 2030

Secretaria Executiva da rBLH-Fiocruz

Coordenação de Atenção à Saúde da Criança e do Adolescente (CACRIAD/CGCIVI/DAPES/SAPS)

### Acre

BLH do Hospital da Mulher e da Criança do Juruá (HMCJ)

BLH da Maternidade e Clínica de Mulheres Bárbara Heliadora

PCLH da Unidade de Referência da Atenção Primária

Augusto Hidalgo de Lima

PCLH do Hospital Santa Juliana

### Alagoas

BLH da Sta. Casa de Misericórdia de São Miguel dos Campos

BLH do Hospital Universitário Prof. Alberto Antunes

BLH Dr. Carlos Roberto C. Perdigão

BLH Dra. Kátia Born

BLH Ivete França Lima

PCLH do Hospital Nossa Senhora da Guia

PCLH Dr. Hamilton Falcão

### Amapá

BLH do Hospital da Mulher Mãe Luzia

PCLH da Maternidade Bem Nascer Euclélia Américo

PCLH do Hospital de Santana

PCLH do Hospital São Camilo São Luis

### Amazonas

BLH da Galileia

BLH da Maternidade de Referência Ana Braga

BLH Fesinha Anzoategui

PCLH - Maternidade Azilda Marreiro

PCLH - Sophia Rocha Rodrigues - HUFGM

PCLH - UBS Armando Mendes

PCLH - Maternidade Ana Braga

PCLH da Maternidade Moura Tapajós

PCLH - Cantinho Do Leite Maria Adriana Moreira - Hospital Vó Mundoca

PCLH - Maternidade Nazira Daou

PCLH da Maternidade Chapot Prevost

PCLH Dona Nely Lima do Nascimento

PCLH Cantinho da Mamãe Empresa Samsung

PCLH do Hospital Geral Unimed

PCLH do Hospital Samel Assistência Médica

PCLH da UBS.São Francisco

PCLH - Instituto da Mulher Dona Lindu

PCLH - Maternidade Alvorada

PCLH Hospital Adventista de Manaus

PCLH Maternidade Balbina Mestrinho

PCLH do Hospital Padre Colombo

### Bahia

BLH do Hospital Estadual da Criança

BLH do Hospital Geral Roberto Santos

BLH da Maternidade Climério de Oliveira

BLH da Maternidade Professor José Maria de Magalhães Neto

BLH do Hospital da Mulher - Inácia Pinto dos Santos.

BLH do Hospital Manoel Novaes

BLH do Hospital Municipal Esau Matos

BLH do IPERBA

BLH Hospital do Oeste

PCLH da Maternidade Tsylla Balbino

## Ceará

BLH da Maternidade Escola Assis Chateaubriand  
BLH de Juazeiro do Norte  
BLH do Hospital Albert Infantil Sabin  
BLH do Hospital e Maternidade Jesus Maria José  
BLH do Hospital Geral de Fortaleza  
BLH do Hospital Geral Dr. Cesar Cals  
BLH do Hospital Maternidade São Vicente de Paulo  
BLH do Hospital Municipal Dr. João Elísio de Holanda  
BLH do Hospital Regional Norte  
PCLH Aida Santos e Silva  
PCLH do Hospital Distrital Gonzaga Mota José Walter  
Hospital José Maria Philomeno Gomes  
PCLH Da Sociedade Hospitalar São Francisco De Canindé  
PCLH do Hospital e Maternidade do Hap Vida  
Eugênia Pinheiro  
PCLH do Hospital E Maternidade José Martiniano De Alencar  
PCLH do Hospital E Maternidade José Pinto Do Carmo (Baturité)  
PCLH Do Hospital E Maternidade São Vicente De Paulo São Camilo - Itapipoca  
PCLH do Hospital E Maternidade Zilda Arns  
PCLH do Hospital Geral Dr. Waldemar Alcantara  
PCLH do Hospital Maternidade Venâncio Raimundo Venâncio de Sousa  
PCLH Hospital Distrital Gonzaga Mota Barra do Ceará  
PCLH Hospital e Maternidade Madalena Nunes  
PCLH Hospital e Maternidade Nossa Senhora Das Graças Cascavel)  
PCLH Hospital São Lucas  
PCLH Santa Casa de Misericórdia de Sobral  
PCLH do Hospital Municipal Dr. Amadeu Sá  
PCLH do Hospital Regional do Sertão Central  
PCLH do Hospital Regional Unimed  
PCLH do Hospital Nossa Senhora da Conceição  
PCLH do Hospital Gênesis  
PCLH do Posto de Saúde Cassimiro Lima Filho

PCLH do Posto de Saúde César Cals de Oliveira  
PCLH do Posto De Saúde Dom Aloísio Lorscheider  
PCLH do Posto de Saúde Dr. Francisco Monteiro Chico Passeata  
PCLH do Posto de Saúde Dr. João Barbosa Pires de Paula Pessoa  
PCLH do Posto de Saúde Dr. Licínio Nunes de Miranda  
PCLH do Posto de Saúde Gothardo Peixote Figueiredo Lima  
PCLH do Posto de Saúde Jurandir Picanço  
PCLH do Posto de Saúde Luis Franklin Pereira  
PCLH do Posto de saúde Meton Alencar  
PCLH do Posto de Saúde Otoni Cardoso do Vale  
PCLH do Hospital e Maternidade Santa Luiza de Marilac  
PCLH da Sociedade Beneficente São Camilo  
PCLH da Sociedade de Assistência e Proteção à Infância de Fortaleza  
PCLH da UAPS Oliveira Pombo  
PCLH da UAPS ROBERTO DA SILVA BRUNO  
PCLH da UAPS Virgílio

## Distrito Federal

BLH do Hospital Anchieta  
BLH do Hospital Regional da Asa Norte  
BLH do Hospital Regional da Ceilândia  
BLH do Hospital Regional de Planaltina  
BLH do Hospital Regional de Sobradinho  
BLH do Hospital Regional do Gama  
BLH do Hospital Santa Lúcia  
BLH do Hospital Materno Infantil de Brasília  
BLH do Hospital Regional de Brazlândia  
BLH do Hospital Regional de Santa Maria  
BLH do Hospital Regional de Taguatinga  
BLH do Hospital Regional do Paranoá  
BLH e Núcleo de Incentivo ao Aleitamento Materno  
BLH Maternidade Brasília

PCLH - Sala de Acolhimento e Coleta de Leite Humano do Hospital São Francisco  
PCLH - Unidade Mista São Sebastião  
PCLH do Hospital Regional de Samambaia - HRSAM  
PCLH - Policlínica Riacho Fundo  
PCLH do Hospital Santa Marta  
PCLH do Hospital Santa Helena  
PCLH do Hospital Santa Luzia

## Espírito Santo

BLH do do Hospital Infantil e Maternidade Dr. Alzir Bernardino Alves  
BLH do Hospital da Polícia Militar do Espírito Santo  
BLH do Hospital Universitário Cassiano Antônio de Moraes  
BLH Jurema Abranches  
BLH Madre Gertrudes de São José  
BLH Maternidade Unidade Pró Matre Santa Casa de Vitória  
BLH Prof. Dr. Severino Dantas Filho  
PCLH da UTI neonatal do HIMABA

## Goiás

BLH da Maternidade Nascer Cidadão  
BLH do Hospital Estadual da Mulher (HEMU)  
BLH Dona Edna Cupertino  
BLH Elaine Miriam de Oliveira  
PCLH de Planaltina  
PCLH do Hospital e Maternidade Dona Íris  
PCLH do Hospital das Clínicas/EBSERH/Universidade Federal de Goiás  
PCLH do Hospital e Maternidade Municipal Célia Câmara

## Maranhão

BLH da Maternidade de Alta Complexidade do Maranhão  
BLH do Hospital Regional Materno Infantil de Imperatriz  
BLH do HUUFMA  
BLH Dr. Fernando Vieira Chaves  
PCLH do Hospital Juvêncio Matos

## Mato Grosso

BLH de Rondonópolis  
BLH do Hospital Universitário Júlio Muller  
BLH do Hospital São Lucas  
BLH Dr. José de Faria Vinagre  
PCLH Hospital e Maternidade Clínica Femina  
PCLH Projeto Via Láctea Caminho Luz e Vida  
PCLH do Hospital Santa Angela

## Mato Grosso do Sul

BLH do Hospital Regional de Mato Grosso do Sul  
BLH do Hospital Universitário Maria Aparecida Pedrossian  
BLH Dr. João Aprígio  
BLH Hilda Bergo Duarte  
BLH Irmã Maria José Machado

## Minas Gerais

BLH da Maternidade Odete Valadares  
BLH da Santa Casa de Misericórdia de Passos  
BLH de Juiz de Fora  
BLH de Uberaba - CAISM  
BLH de Varginha  
BLH do Hospital Aroldo Tourinho  
BLH do Hospital das Clínicas da UFMG  
BLH do Hospital de Clínicas de Uberlândia  
BLH do Hospital Municipal Senhora Santana  
BLH do Hospital Santa Isabel  
BLH do Hospital São Sebastião  
BLH Hospital Sofia Feldman  
BLH Maria Augusta Resende Barbosa  
PCLH PAM Saudade  
PCLH de Ibité  
PCLH Hospital Margarida - Maria Mazarelo Pereira Natali  
PCLH Hospital Nossa Senhora das Graças - Sete Lagoas  
PCLH Hospital Metropolitano Odilon Behrens  
PCLH Zélia de Paula Machado  
PCLH Maternidade Hospital Julia Kubitschek

PCLH Santa Casa São Sebastião Paraíso  
PCLH - Santa Casa de Misericórdia de Juiz de Fora  
PCLH da Santa Casa de Misericórdia de Barbacena  
PCLH - Hospital Maternidade Therezinha de Jesus  
PCLH da Santa Casa de Misericórdia de São João Del Rei  
PCLH do Hospital Regional Dr. João Penido  
PCLH Leopoldina - Polo de Saúde Agostinho Pestana  
PCLH VERA VINHA - UFTM  
PCLH do MPHU  
PCLH Santa Casa de Alfenas  
PCLH de Pouso Alegre  
Hospital Universitário Alzira Velano  
PCLH Fundação Hospitalar São Sebastião  
PCLH de São Loureço  
PCLH - Serviço de Incentivo e Apoio ao Aleitamento Materno - SIAAM  
PCLH Maternidade Maria Barbosa Clemente de Faria  
HUCF-Unimontes  
PCLH Nossa Senhora Da Saúde  
PCLH FREI THEODORO  
PCLH Hospital das Clínicas Dr. Mario Ribeiro  
PCLH da Santa Casa de Patrocínio  
PCLH da Santa Casa de Misericórdia de Araguari  
PCLH Copo de Leite - Maternidade Municipal de Contagem  
PCLH do Hospital São João de Deus - Divinópolis

## Pará

BLH de Barcarena  
BLH Dra. Cynara Melo Souza  
BLH João Aprígio Guerra de Almeida  
BLH Mãe da Divina Providência  
BLH Maria Eunice Begot da Silva Dantas

## Paraíba

BLH Anita Cabral  
BLH Dr. Virgílio Brasileiro  
BLH Dra. Vilani Kehrlé

BLH Dra. Zilda Arns  
BLH Josefa Garcia Rolim  
BLH Merijane Claudino da Silva  
PCLH - Hospital da Unimed João Pessoa  
PCLH - Maternidade Frei Damião João Pessoa  
PCLH - Hospital da Polícia Militar General Edson Ramalho João Pessoa  
PCLH - Hospital Universitário Lauro Wanderley  
PCLH - Hospital Geral de Mamanguape  
PCLH do Hospital Nossa Senhora Das Neves - João Pessoa  
PCLH do Hospital Clinepa  
PCLH do Hospital Materno Infantil Joao Marsicano  
PCLH do Hospital Hapvida  
PCLH Monteiro Janielma Bezerra De Sena Campos  
PCLH CLIPSI - Geminiano Crispim de Farias  
PCLH - ISEA  
PCLH Berenice Alencar de Sousa  
PCLH da Maternidade Peregrino Filho  
PCLH Sinha Carneiro  
PCLH Catolé do Rocha  
PCLH de Itaporanga  
PCLH do Instituto Cândida Vargas  
PCLH - Noemi de Holanda Mariz  
PCLH - São José de Piranhas  
PCLH do Hospital Regional De Guarabira

## Paraná

BLH de Foz do Iguaçu  
BLH do Hospital da Providência / HPMI  
BLH do Hospital de Clínicas da Universidade Federal do Paraná  
BLH do Hospital do Trabalhador  
BLH do Hospital e Maternidade São José dos Pinhais  
BLH do Hospital Santa Casa de Campo Mourão  
BLH do Hospital Universitário do Oeste do Paraná  
BLH do Hospital Universitário Evangélico Mackenzie  
BLH do Hospital Universitário Materno Infantil  
BLH do Hospital Universitário Regional de Maringá

BLH Dr. Jorge Nisiide  
BLH Maria Lucilia Monti Magalhães  
BLH Norospar  
BLH São Lucas  
BLH São Vicente de Paulo  
PCLH Santa Terezinha de Itaipu  
PCLH HPMI  
PCLH CISAM  
PCLH do Hospital Pequeno Principe  
PCLH - Hospital São Lucas FAG  
PCLH Hospital Policlínica Cascavel  
PCLH - Paranavaí Acolhe seu Filho com Amor  
PCLH - Irmandade Santa Casa de Misericórdia de Maringá  
PCLH da Maternidade Municipal Lucilla Ballalai  
PCLH da Casa de Misericórdia de Cornélio Procópio  
PCLH do Hospital Evangélico de Londrina  
PCLH da Unidade de Lactação de Cambé  
PCLH do Hospital do Coração de Londrina  
PCLH de Rolândia - UNICOAMOR  
PCLH do Hospital Policlínica

## Pernambuco

BLH Banco de Incentivo e Apoio ao Aleitamento Materno - BIAMA  
BLH Amenaide Emerciano Teixeira  
BLH CIAMA - HMR  
BLH da Maternidade Professor Bandeira Filho  
BLH do Hospital das Clínicas de Pernambuco  
BLH do Real Hospital Português  
BLH Dra. Sônia Bechara  
BLH Enfermeira Tereza Cristina de Andrade  
BLH Jesus Nazareno  
BLH Unimed Recife Drª Vilneide Braga Serva  
BLH e Centro de Incentivo ao Aleitamento Materno do IMIP  
PCLH Dr. José Leôncio de Carvalho Neto  
PCLH - Policlínica e Maternidade Professor Arnaldo Marques  
PCLH da Policlínica e Maternidade Prof. Barros Lima

## Piauí

BLH da Maternidade Dona Evangelina Rosa  
PCLH do Satélite  
PCLH Dirceu Arcoverde  
PCLH Hospital Regional Tibério Nunes  
PCLH Maternidade Ursulino Veloso de Sousa Martins  
PCLH Maternidade Wall Ferraz

## Rio de Janeiro

BLH do Hospital da Mulher Heloneida Studart  
BLH do Hospital dos Plantadores de Cana  
BLH do Hospital Federal dos Servidores do Estado  
BLH do Hospital Maternidade Alexander Fleming  
BLH do Hospital Maternidade Carmela Dutra  
BLH do Hospital Maternidade Dr Mário Dutra de Castro  
BLH do Hospital Maternidade Herculano Pinheiro  
BLH do Hospital Municipal Alcides Carneiro- Petrópolis  
BLH do Hospital São João Batista  
BLH do Hospital Unimed Petrópolis  
BLH do Instituto Fernandes Figueira  
BLH do Núcleo Perinatal  
BLH Enfermeira Margareth Magalhães Costa e Silva  
BLH Hospital da Mulher Mariska Ribeiro  
BLH Maria Leonor Inocêncio Soares  
BLH Profa. Heloísa Helena Laxe de Paula  
BLH Zuleika Nunes de Alencar  
BLH da Maternidade Leila Diniz  
PCLH da Perinatal Barra  
PCLH CF Barbara Mosley Souza  
PCLH Hospital Estadual Maternidade Mãe de Mesquita  
PCLH Maria Amélia Buarque de Hollanda  
PCLH Hospital Materno Infantil de Barra Mansa  
PCLH Humano do Hospital Central do Exército  
PCLH da Maternidade Escola da UFRJ - Profª Drª Rita Bornia  
PCLH Enfermeira Célia Nurck  
PCLH da Sala de Amamentação: "Mães de Rio Bonito"  
PCLH - Sala de Coleta do Posto de Saúde Marica

## Rio Grande do Norte

BLH da Maternidade Escola Januário Cicco  
BLH de Caicó  
BLH do Hospital Central Coronel Pedro Germano  
BLH do Hospital Dr. José Pedro Bezerra  
BLH Maternidade do Divino Amor  
BLH do Hospital Regional de Mossoró Parteira Maria Coreia  
PCLH da Maternidade Dr. Araken Irerê Pinto  
PCLH Hospital Maternidade Almeida Castro  
PCLH Hospital Universitário Ana Bezerra  
PCLH Maternidade Dr. Leide Morais

## Rio Grande do Sul

BLH Ama Tacchini  
BLH da Irmandade da S. Casa de Mis. de Porto Alegre  
BLH do Hospital de Caridade de Ijuí  
BLH do Hospital de Clínicas de Porto Alegre  
BLH do Hospital Fêmina  
BLH do Hospital Materno Infantil Presidente Vargas  
BLH do Hospital Santo Ângelo  
BLH do Hospital Universitário Dr. Miguel Riet Corrêa Jr.  
BLH do Hospital Vida & Saúde  
BLH Santa Casa de Bagé  
PCLH Ama  
PCLH do Hospital Criança Conceição  
PCLH Hospital Bruno Born  
PCLH do Hospital Santa Cruz  
PCLH Hospital Divina Providência  
PCLH Hospital Estrela  
PCLH Hospital Moinhos de Vento  
PCLH Hospital Mãe de Deus  
PCLH do Hospital Escola UFPEL/Ebserh

## Rondônia

BLH Santa Ágata

## Roraima

BLH Dra. Marilurdes Albuquerque

## Santa Catarina

BLH Alimento uma Vida – Mat. D. Catarina Kuss  
BLH da Maternidade Darcy Vargas  
BLH de Blumenau  
BLH do Hospital e Maternidade Jaraguá  
BLH do Hospital e Maternidade Marieta Konder Bornhausen  
BLH do Hospital Helio Anjos Ortiz  
BLH do Hospital Infantil Joana de Gusmão  
BLH do Hospital Nossa Senhora da Conceição  
BLH do Hospital Regional de São José Dr. Homero de Miranda Gomes  
BLH do Hospital e Maternidade Teresa Ramos  
BLH Doutor Dino Gorini  
BLH Central de Inf. de Aleitamento Materno  
BLH Sr. Klaus Schumacher  
BLH do Hospital São Francisco  
PCLH Núcleo de Apoio ao Aleitamento Materno  
PCLH Amamenta Brusque  
PCLH CHU  
PCLH do Hospital Infantil Jeser Amarante Faria  
PCLH do Hospital e Mat. Sagrada Família  
PCLH do Hospital Regional do Oeste  
PCLH do Hospital Santa Cruz de Canoinhas  
PCLH do Hospital Univ. Prof. Polydoro Ernani De São Thiago  
PCLH Esf Central

## São Paulo

BLH Cachoeirinha  
BLH Ceami de Caraguatatuba  
BLH da Maternidade de Campinas  
BLH da Irmandade de Misericórdia do Jaú  
BLH da Santa Casa de Franca  
BLH da Santa Casa de Misericórdia de Itapeva  
BLH da Santa Casa de Penapolis  
BLH da Santa Casa de São Paulo BLH de Araçatuba  
BLH de Barueri  
BLH de Bauru  
BLH de Itapira

BLH de Jundiaí  
BLH de Marília - BLH Dr. Cleyde Moerbeck Casadei  
BLH de Mogi das Cruzes  
BLH de Ourinhos  
BLH de Presidente Prudente  
BLH de São José do Rio Preto  
BLH de São Sebastião  
BLH de Taubaté  
BLH de Votuporanga  
BLH do CAISM - UNICAMP  
BLH do Conjunto Hospitalar de Sorocaba  
BLH do Hospital da Mulher em São Bernardo do Campo  
BLH do Hospital do Servidor Público Estadual  
BLH do Hospital e Maternidade Santa Joana  
BLH do Hospital Geral de Itapeçerica da Serra  
BLH do Hospital Geral de Pedreira  
BLH do Hospital Ipiranga  
BLH do Hospital Israelita Albert Einstein  
BLH do Hospital Maternidade Interlagos Waldemar Seyssel-Arrel  
BLH do Hospital Municipal de Peruíbe  
BLH do Hospital Municipal do Campo Limpo  
BLH do Hospital Municipal Dr. José de Carvalho Florence  
BLH do Hospital Municipal e Maternidade Amador Aguiar  
BLH do Hospital Municipal Prof. Dr. Alípio Correa Netto  
BLH do Hospital Padre Albino  
BLH do Hospital Regional de Assis  
BLH do Hospital Regional de Cotia - SECONCI - SP  
BLH do Hospital São Paulo HU/ UNIFESP  
BLH do Hospital Universitário da USP  
BLH Dona Maria Lucia Alckimin  
BLH Dr José Eduardo Ungari  
BLH Dr. Olindo de Luca  
BLH Enfa. Anália Heck - HC Ribeirão Preto - USP  
BLH Gabriela Andrade  
BLH Keiko Miyasaki Teruya

BLH Lactare  
BLH Maria Aparecida Pinheiro  
BLH Maria Aparecida Polastri Hartung  
BLH Maria Gessy Cardoso Ribeiro  
BLH Maria José Guardia Mattar Hospital. Mat. Leonor M. Barros  
BLH Marineuza Nunes de Souza  
BLH Maternidade São Luiz Star  
BLH Municipal de Guarulhos  
BLH Nossa Senhora de Chartres  
BLH Rede Dor São Luíz - Unidade Anália Franco  
BLH do Centro Neonatal do Instituto da Criança e do Adolescente do HCFMUSP  
PCLH - Hospital REGIONAL DE FRANCA  
PCLH - Hospital e Maternidade São Joaquim  
PCLH Santa Casa de Misericórdia e Maternidade D. Zilda Salvagni  
PCLH do Hospital do Coração - HCOR  
PCLH da Santa Casa de Misericórdia de Araçatuba SALA ACONCHEGO  
PCLH da Maternidade Santa Isabel  
PCLH Nilza Semenço dos Santos - GARÇA  
PCLH Gota de Esperança - Adamantina  
PCLH - PSF II - Alegria de Viver - QUINTANA  
PCLH Gota de Amor - Alvinlândia  
PCLH Santa Terezinha - Lupércio  
PCLH Gotas que Salvam - Pacaembu  
PCLH Amor em Gotas- Ocaçu  
PCLH - PSF Murilo Senne - ORIENTE  
PCLH de Oswaldo Cruz  
PCLH móvel Gotinhas de Amor - campos novos paulista  
Edmir Franco Simões- Lucélia  
Jacto de Amor  
PCLH do Hospital da Criança e Maternidade de São José do Rio Preto  
PCLH da Santa Casa de Misericórdia de São José do Rio Preto  
PCLH Móvel BLH São José do Rio Preto

PCLH Ilhabela e Centro de Incentivo ao Aleitamento Materno

PCLH - Santa Casa de Misericórdia de Pindamonhangaba

PCLH - Santa Casa De Misericórdia de Votuporanga

PCLH - Santa Casa de Misericórdia de Jales

PCLH do Hospital Estadual Sumaré

PCLH Hospital Modelo

Santa Casa de Sorocaba

PCLH Santa Casa de Itu

PCLH da Maternidade Pro Matre Paulista

PCLH do Hospital Maternidade Interlagos Waldemar Seyssel-Arrelia

PCLH Unidade de Saúde da Família- Jardim Mosteiro

PCLH de Praia Grande

PCLH Hospital Municipal Universitário de Taubaté

PCLH do Hospital M. Tide Setúbal

Hospital Estadual Sapopemba

PCLH - Cândido Mota/SP - "Fonte de Vida"

PCLH - SCR/SP do C.S "Dr. José Carqueijo"

PCLH - Paraguaçu Paulista / "Amor em Frasco"

PCLH do Hospital Estadual de Francisco Morato

PCLH do Hospital Estadual de Vila Alpina

PCLH Chella e Moise Safra

UBS Dores 2

PCLH Sely Lauand

PCLH Luzia Valila do Nascimento

PCLH da Santa Casa de Misericórdia

Centro de Referência de Saúde da Mulher de

Ribeirão Preto Mater

PCLH do Hospital Geral de Carapicuíba

PCLH da Maternidade Jesus, Jose E Maria

PCLH do Município De Suzano

PCLH do Hospital Geral De Guarulhos

PCLH do Hospital Santa Isabel "Dr. Fernando Guedes"  
PCLH da Maternidade Lourdes Nogueira

### Tocantins

BLH do Hospital Dom Orione

BLH do Hospital e Maternidade Pública Dona Regina

BLH do Hospital Regional Público de Gurupi

PCLH Dona Marly

PCLH Leila Pereira Santos

### Sergipe

BLH Irmã Rafaela Pepel

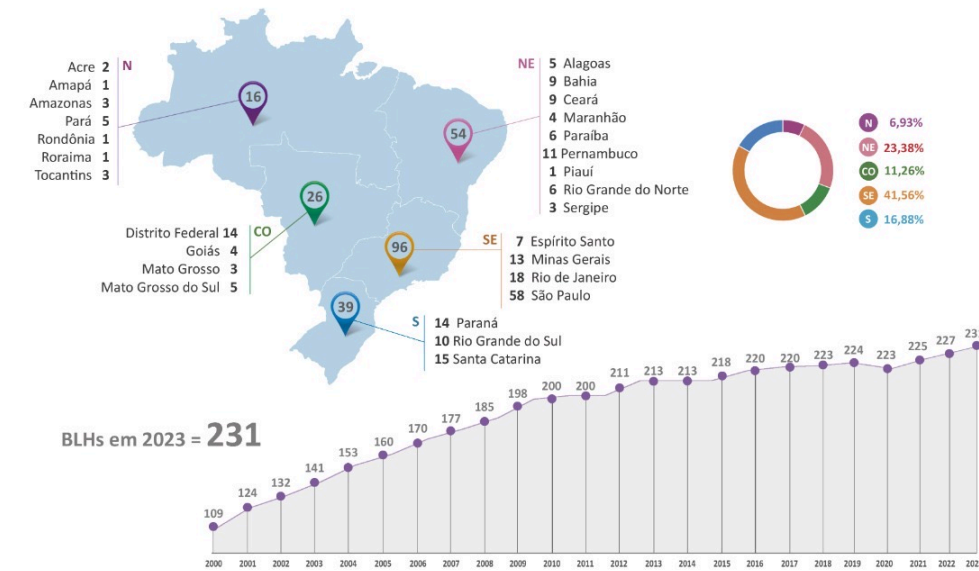
BLH Marly Sarney

BLH Zóed Bittencourt




# INFOGRÁFICO rBLH-BRASIL 2000-2023

## rBLH-BR: Consolidado - Brasil 2000-2023



Faça clique na imagem para ampliar

### Totais (2000 - 2023)



NE Região Nordeste 54 BLH em Funcionamento										
	Alagoas	Bahia	Ceará	Maranhão	Paraíba	Pernambuco	Piauí	R. G. do Norte	Sergipe	Total
Mulheres assistidas	574.202	1.153.687	1.603.758	699.985	1.845.741	4.172.451	401.792	1.282.737	589.510	12.323.863
Mulheres doadoras	32.193	91.478	152.058	72.431	97.108	150.604	29.271	58.174	47.283	730.600
Litros de leite humano coletados	51.714	75.727	148.811	70.136	122.760	166.618	35.546	90.702	64.064	826.077
Recém-nascidos beneficiados	127.691	77.433	236.624	58.590	140.753	196.354	60.517	123.126	97.960	1.119.048

CO Região Centro Oeste 26 BLH em Funcionamento						SE Região Sudeste 96 BLH em Funcionamento				
	Distrito Federal	Goiás	Mato Grosso	Mato Grosso do Sul	Total	Espírito Santo	Minas Gerais	Rio de Janeiro	São Paulo	Total
Mulheres assistidas	5.030.223	737.784	227.506	950.981	6.946.494	481.372	1.800.064	2.429.592	8.733.168	13.444.196
Mulheres doadoras	139.386	67.099	26.879	86.767	320.131	55.081	153.545	194.101	897.337	1.300.064
Litros de leite humano coletados	432.640	85.312	28.973	111.124	658.049	78.633	197.328	155.965	932.242	1.364.168
Recém-nascidos beneficiados	331.347	64.662	18.944	100.439	515.392	54.490	180.776	94.750	717.539	1.047.555

N Região Norte 16 BLH em Funcionamento								S Região Sul 39 BLH em Funcionamento				
	Acre	Amapá	Amazonas	Pará	Rondônia	Roraima	Tocantins	Total	Paraná	Rio Grande do Sul	Santa Catarina	Total
Mulheres assistidas	307.036	557.389	413.292	948.834	476.511	509.267	758.290	3.970.619	1.191.041	1.337.060	1.524.650	4.053.111
Mulheres doadoras	12.281	50.597	69.039	67.472	20.361	20.758	36.803	277.311	295.062	213.356	93.810	602.228
Litros de leite humano coletados	9.534	27.496	52.720	83.702	15.478	19.801	36.607	245.337	376.846	96.322	190.849	664.016
Recém-nascidos beneficiados	9.866	31.353	116.622	92.770	24.319	34.456	28.941	338.327	222.057	257.861	158.731	638.149

Fonte: Sistema de Informação da rBLH - Dados coletados no período de: 01/01/2000 a 31/12/2023  
Projeto Gráfico: Chester Martins (IFF/Fiocruz)

**rBLH-BR: Resultados Mensais de 2023**

---

**Consolidado Brasil**





# Rede Brasileira de Bancos de Leite Humano



## Relatório de produção - Geral - Jan/2023 à Dez/2023

Mês / Ano	Atend. em Grupo	Atend. Individual	Visita Domiciliar	Doadoras	Receptores	Leite Humano Coletado	Leite Humano Distribuído	Leite Humano Transferido	Leite Humano Recebido	Exame microbiológico	Crematócrito	Acidez Dornic	Produção cadastradas no mês
Jan / 2023	30.720	191.604	21.902	15.245	18.992	19.072,2	14.555,9	2.981,2	2.981,2	45.453	46.763	52.172	433
Fev / 2023	27.648	180.223	20.730	15.029	17.789	17.870,3	13.524,2	2.827,7	2.827,7	44.066	45.028	49.913	438
Mar / 2023	34.295	207.906	25.145	16.922	19.413	21.335,5	15.396,6	3.228,0	3.228,0	53.614	54.717	61.039	442
Abr / 2023	33.556	197.267	22.868	16.658	18.800	20.136,8	14.797,4	2.914,0	2.914,0	46.719	48.926	54.081	433
Mai / 2023	37.926	210.674	27.400	17.501	19.469	23.646,1	15.725,0	3.491,5	3.491,5	56.121	57.393	63.389	443
Jun / 2023	32.328	198.321	27.160	17.894	19.166	22.876,8	15.469,3	3.111,0	3.111,0	53.798	56.032	62.165	444
Jul / 2023	33.177	191.297	26.157	17.517	18.978	22.054,8	15.171,9	3.185,1	3.185,1	52.427	54.216	60.061	446
Ago / 2023	47.020	199.802	27.951	17.654	19.621	23.529,2	15.306,4	3.390,3	3.390,3	57.221	60.432	66.121	439
Set / 2023	32.701	194.017	24.584	16.950	18.835	21.424,8	14.975,7	3.146,5	3.146,5	52.013	54.727	59.807	445
Out / 2023	34.714	189.477	25.525	16.582	18.544	21.973,3	14.951,9	3.129,8	3.129,8	53.520	56.361	61.681	447
Nov / 2023	32.185	186.617	22.826	15.901	18.441	20.543,4	14.238,1	2.880,2	2.880,2	49.328	51.595	56.573	446
Dez / 2023	31.453	172.739	20.447	14.844	17.714	18.801,9	14.545,0	2.831,6	2.831,6	44.312	45.886	49.776	452
<b>TOTAL</b>	<b>407.723</b>	<b>2.319.944</b>	<b>292.695</b>	<b>198.697</b>	<b>225.762</b>	<b>253.265,1</b>	<b>178.657,4</b>	<b>37.116,9</b>	<b>37.116,9</b>	<b>608.592</b>	<b>632.076</b>	<b>696.778</b>	<b>--</b>

**rBLH-BR: Resultados Mensais de 2023**

---

**Estratificação por Região do País**



# Rede Brasileira de Bancos de Leite Humano



## Relatório de produção - Geral - Jan/2023 à Dez/2023

Filtros aplicados: \* Região = "Norte"

Mês / Ano	Atend. em Grupo	Atend. Individual	Visita Domiciliar	Doadoras	Receptores	Leite Humano Coletado	Leite Humano Distribuído	Leite Humano Transferido	Leite Humano Recebido	Exame microbiológico	Crematócrito	Acidez Dornic	Produção cadastradas no mês
Jan / 2023	5.441	14.619	1.718	1.375	1.809	1.433,5	1.034,1	338,4	338,4	2.831	2.825	2.965	40
Fev / 2023	6.129	14.338	1.565	1.351	1.763	1.287,6	947,2	275,4	275,4	2.797	2.836	2.896	35
Mar / 2023	7.209	17.061	1.893	1.532	1.860	1.378,3	1.046,0	318,6	318,6	2.873	2.800	3.011	36
Abr / 2023	7.099	18.281	1.662	1.506	1.691	1.432,3	981,7	291,3	291,3	2.698	2.771	2.868	36
Mai / 2023	7.536	18.041	2.214	1.505	2.010	1.590,2	1.056,7	322,8	322,8	3.084	3.176	3.362	38
Jun / 2023	7.563	16.864	1.857	1.644	1.493	1.601,1	991,9	324,2	324,2	3.067	2.951	3.250	37
Jul / 2023	8.314	16.564	1.731	1.618	1.503	1.637,9	955,4	340,0	340,0	3.505	3.395	3.569	39
Ago / 2023	7.235	18.376	2.053	1.676	1.846	1.689,8	1.151,7	399,3	399,3	3.405	3.435	3.481	39
Set / 2023	8.173	17.239	1.736	1.524	1.659	1.464,3	1.102,3	371,8	371,8	3.269	3.363	3.563	39
Out / 2023	7.561	16.139	1.984	1.573	1.750	1.548,6	1.066,3	388,4	388,4	3.305	3.362	3.538	38
Nov / 2023	7.514	18.004	1.840	1.554	1.572	1.554,1	1.082,0	363,4	363,4	3.438	3.340	3.472	37
Dez / 2023	6.247	14.632	1.568	1.272	1.477	1.439,7	1.048,1	349,1	349,1	3.011	3.091	3.191	39
<b>TOTAL</b>	<b>86.021</b>	<b>200.158</b>	<b>21.821</b>	<b>18.130</b>	<b>20.433</b>	<b>18.057,4</b>	<b>12.463,4</b>	<b>4.082,7</b>	<b>4.082,7</b>	<b>37.283</b>	<b>37.345</b>	<b>39.166</b>	<b>--</b>

# Rede Brasileira de Bancos de Leite Humano



## Relatório de produção - Geral - Jan/2023 à Dez/2023

Filtros aplicados: \* Região = "Nordeste"

Mês / Ano	Atend. em Grupo	Atend. Individual	Visita Domiciliar	Doadoras	Receptores	Leite Humano Coletado	Leite Humano Distribuído	Leite Humano Transferido	Leite Humano Recebido	Exame microbiológico	Crematócrito	Acidez Dornic	Produção cadastradas no mês
Jan / 2023	14.595	70.210	4.981	3.960	5.326	4.264,3	3.386,8	758,0	758,0	10.213	11.449	13.512	119
Fev / 2023	11.668	63.514	4.537	3.819	5.226	3.972,0	3.247,2	880,0	880,0	9.673	10.501	12.517	120
Mar / 2023	15.451	72.249	5.450	4.271	5.828	4.885,8	3.860,8	910,8	910,8	11.785	12.968	15.571	122
Abr / 2023	15.461	70.097	4.858	4.188	5.706	4.468,0	3.522,9	768,5	768,5	10.007	11.779	13.870	120
Mai / 2023	17.658	74.009	5.613	4.388	5.859	5.330,1	4.107,8	917,7	917,7	12.600	13.948	16.354	120
Jun / 2023	15.147	68.466	5.768	4.462	6.083	5.105,3	4.113,6	864,5	864,5	11.308	12.772	15.090	125
Jul / 2023	14.039	65.376	5.709	4.171	5.934	4.979,6	3.937,7	816,6	816,6	11.690	12.732	14.683	123
Ago / 2023	17.558	68.894	6.151	4.302	5.848	5.526,4	3.835,5	899,3	899,3	12.973	15.001	16.537	123
Set / 2023	14.553	68.911	5.639	4.226	5.880	5.108,1	3.701,0	901,3	901,3	11.540	13.546	15.100	124
Out / 2023	16.537	69.396	5.851	4.244	5.704	5.376,1	3.740,9	810,5	810,5	12.552	14.518	16.051	126
Nov / 2023	15.007	64.995	5.370	4.007	5.741	4.918,9	3.653,9	803,6	803,6	11.133	13.112	14.677	124
Dez / 2023	16.433	60.774	4.819	3.684	5.468	4.293,5	3.748,2	710,7	710,7	10.035	11.739	12.901	125
<b>TOTAL</b>	<b>184.107</b>	<b>816.891</b>	<b>64.746</b>	<b>49.722</b>	<b>68.603</b>	<b>58.228,1</b>	<b>44.856,3</b>	<b>10.041,5</b>	<b>10.041,5</b>	<b>135.509</b>	<b>154.065</b>	<b>176.863</b>	<b>--</b>



## Rede Brasileira de Bancos de Leite Humano



## Relatório de produção - Geral - Jan/2023 à Dez/2023

Filtros aplicados: \* Região = "Centro-Oeste"

Mês / Ano	Atend. em Grupo	Atend. Individual	Visita Domiciliar	Doadoras	Receptores	Leite Humano Coletado	Leite Humano Distribuído	Leite Humano Transferido	Leite Humano Recebido	Exame microbiológico	Crematócrito	Acidez Dornic	Produção cadastradas no mês
Jan / 2023	3.514	22.806	3.890	1.988	2.330	2.615,3	1.797,5	491,7	491,7	5.241	6.028	6.736	37
Fev / 2023	3.705	21.491	3.717	1.788	2.131	2.593,8	1.655,3	484,1	484,1	5.143	5.925	6.481	37
Mar / 2023	4.061	26.304	4.417	2.054	2.365	3.084,2	1.887,8	600,7	600,7	6.537	7.458	8.162	39
Abr / 2023	3.845	25.112	3.983	1.993	2.334	2.862,7	1.947,2	586,9	586,9	6.290	6.948	7.550	38
Mai / 2023	4.287	27.153	5.180	2.003	2.317	3.610,3	1.944,3	711,3	711,3	6.461	7.003	7.549	38
Jun / 2023	3.600	24.462	5.065	1.991	2.088	3.468,3	1.886,7	531,8	531,8	7.275	8.400	9.139	38
Jul / 2023	4.836	25.065	5.073	1.989	2.048	3.495,0	1.961,9	697,0	697,0	7.064	8.185	8.918	40
Ago / 2023	4.580	25.689	5.132	1.983	2.157	3.623,4	1.981,2	730,9	730,9	7.103	8.492	9.382	38
Set / 2023	4.383	23.840	4.212	1.854	2.080	3.014,0	1.753,4	600,5	600,5	6.598	7.652	7.874	38
Out / 2023	3.820	24.058	4.590	1.601	2.001	3.183,3	1.870,8	571,5	571,5	6.216	7.554	7.858	39
Nov / 2023	3.676	23.715	3.999	1.605	2.043	2.916,7	1.675,2	535,6	535,6	5.561	6.593	7.020	38
Dez / 2023	3.228	20.616	3.557	1.557	2.089	2.698,3	1.844,0	664,6	664,6	5.198	6.216	6.559	39
<b>TOTAL</b>	<b>47.535</b>	<b>290.311</b>	<b>52.815</b>	<b>22.406</b>	<b>25.983</b>	<b>37.165,3</b>	<b>22.205,3</b>	<b>7.206,6</b>	<b>7.206,6</b>	<b>74.687</b>	<b>86.454</b>	<b>93.228</b>	<b>--</b>

# Rede Brasileira de Bancos de Leite Humano



## Relatório de produção - Geral - Jan/2023 à Dez/2023

Filtros aplicados: \* Região = "Sudeste"

Mês / Ano	Atend. em Grupo	Atend. Individual	Visita Domiciliar	Doadoras	Receptores	Leite Humano Coletado	Leite Humano Distribuído	Leite Humano Transferido	Leite Humano Recebido	Exame microbiológico	Creatócrito	Acidez Dornic	Produção cadastradas no mês
Jan / 2023	6.645	63.526	8.373	5.361	5.619	7.032,9	5.468,2	891,9	891,9	18.108	17.970	20.221	169
Fev / 2023	5.776	62.735	7.956	5.487	5.261	6.425,4	5.064,9	698,4	698,4	17.375	17.384	19.451	180
Mar / 2023	7.134	69.603	9.639	6.106	5.576	7.735,2	5.573,7	859,7	859,7	21.575	21.584	24.211	178
Abr / 2023	6.678	63.981	9.029	5.879	5.476	7.479,6	5.298,6	750,5	750,5	18.656	18.959	21.220	173
Mai / 2023	6.578	69.115	10.395	6.534	5.526	8.653,8	5.715,6	915,0	915,0	23.343	23.748	26.297	180
Jun / 2023	5.603	66.806	10.539	6.594	5.774	8.395,5	5.600,6	885,7	885,7	21.839	22.322	24.779	176
Jul / 2023	5.535	63.548	10.118	6.547	5.758	7.903,2	5.454,0	850,9	850,9	20.484	21.067	23.620	177
Ago / 2023	13.532	66.624	10.661	6.403	5.803	8.414,0	5.525,2	859,7	859,7	23.277	23.767	26.650	170
Set / 2023	4.880	63.518	9.497	6.229	5.746	7.691,5	5.576,0	862,6	862,6	20.666	20.840	23.564	175
Out / 2023	6.049	60.516	9.470	6.176	5.816	7.628,2	5.406,0	960,1	960,1	21.558	21.952	24.939	174
Nov / 2023	5.145	59.654	8.259	5.883	5.786	6.899,3	5.176,0	785,7	785,7	19.803	20.018	22.451	177
Dez / 2023	4.996	57.626	7.732	5.692	5.532	6.493,0	5.232,0	767,4	767,4	17.280	17.304	19.191	179
<b>TOTAL</b>	<b>78.551</b>	<b>767.252</b>	<b>111.668</b>	<b>72.891</b>	<b>67.673</b>	<b>90.751,6</b>	<b>65.090,8</b>	<b>10.087,6</b>	<b>10.087,6</b>	<b>243.964</b>	<b>246.915</b>	<b>276.594</b>	<b>--</b>



# Rede Brasileira de Bancos de Leite Humano



## Relatório de produção - Geral - Jan/2023 à Dez/2023

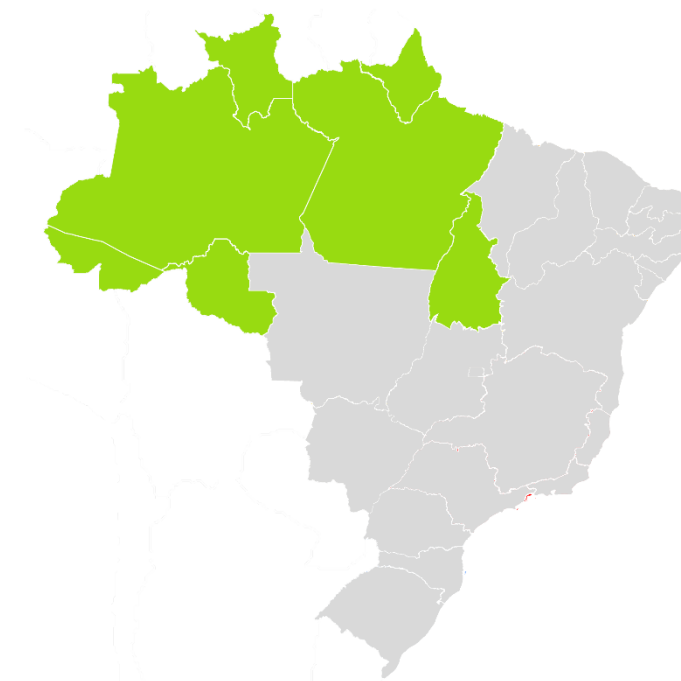
Filtros aplicados: \* Região = "Sul"

Mês / Ano	Atend. em Grupo	Atend. Individual	Visita Domiciliar	Doadoras	Receptores	Leite Humano Coletado	Leite Humano Distribuído	Leite Humano Transferido	Leite Humano Recebido	Exame microbiológico	Crematócrito	Acidez Dornic	Produção cadastradas no mês
Jan / 2023	525	20.443	2.940	2.561	3.908	3.726,2	2.869,3	501,2	501,2	9.060	8.491	8.738	68
Fev / 2023	370	18.145	2.955	2.584	3.408	3.591,5	2.609,6	489,8	489,8	9.078	8.382	8.568	66
Mar / 2023	440	22.689	3.746	2.959	3.784	4.252,0	3.028,3	538,2	538,2	10.844	9.907	10.084	67
Abr / 2023	473	19.796	3.336	3.092	3.593	3.894,2	3.047,0	516,8	516,8	9.068	8.469	8.573	66
Mai / 2023	1.867	22.356	3.998	3.071	3.757	4.461,7	2.900,6	624,7	624,7	10.633	9.518	9.827	67
Jun / 2023	415	21.723	3.931	3.203	3.728	4.306,6	2.876,5	504,8	504,8	10.309	9.587	9.907	68
Jul / 2023	453	20.744	3.526	3.192	3.735	4.039,1	2.862,9	480,6	480,6	9.684	8.837	9.271	67
Ago / 2023	4.115	20.219	3.954	3.290	3.967	4.275,6	2.812,8	501,1	501,1	10.463	9.737	10.071	69
Set / 2023	712	20.509	3.500	3.117	3.470	4.146,9	2.843,0	410,3	410,3	9.940	9.326	9.706	69
Out / 2023	747	19.368	3.630	2.988	3.273	4.237,1	2.867,9	399,3	399,3	9.889	8.975	9.295	70
Nov / 2023	843	20.249	3.358	2.852	3.299	4.254,4	2.651,0	391,9	391,9	9.393	8.532	8.953	70
Dez / 2023	549	19.091	2.771	2.639	3.148	3.877,4	2.672,7	339,8	339,8	8.788	7.536	7.934	70
<b>TOTAL</b>	<b>11.509</b>	<b>245.332</b>	<b>41.645</b>	<b>35.548</b>	<b>43.070</b>	<b>49.062,7</b>	<b>34.041,6</b>	<b>5.698,5</b>	<b>5.698,5</b>	<b>117.149</b>	<b>107.297</b>	<b>110.927</b>	<b>--</b>

**rBLH-BR: Resultados Mensais de 2023**

---

**Estratificação por Unidades  
Federadas (UF) da Região Norte**



# Rede Brasileira de Bancos de Leite Humano



## Relatório de produção - Geral - Jan/2023 à Dez/2023

Filtros aplicados: \* Região = "Norte" \* Estado = "Acre"

Mês / Ano	Atend. em Grupo	Atend. Individual	Visita Domiciliar	Doadoras	Receptores	Leite Humano Coletado	Leite Humano Distribuído	Leite Humano Transferido	Leite Humano Recebido	Exame microbiológico	Crematócrito	Acidez Dornic	Produção cadastradas no mês
Jan / 2023	25	707	53	66	56	68,6	29,7	5,6	5,6	128	70	79	4
Fev / 2023	312	722	67	64	56	61,5	35,9	0,0	0,0	75	66	81	2
Mar / 2023	447	942	115	97	63	70,5	48,4	0,0	0,0	114	109	120	2
Abr / 2023	487	2.407	74	94	65	77,5	51,0	3,0	3,0	117	116	126	3
Mai / 2023	574	1.791	92	87	81	68,2	74,5	0,0	0,0	133	125	135	4
Jun / 2023	522	1.834	62	98	82	53,4	40,5	3,0	3,0	136	106	115	4
Jul / 2023	384	1.618	71	144	91	63,6	40,9	0,0	0,0	136	81	89	4
Ago / 2023	277	1.556	87	157	116	91,8	48,9	0,5	0,5	118	73	84	4
Set / 2023	432	1.772	87	111	70	95,3	49,4	1,3	1,3	131	116	123	4
Out / 2023	414	1.484	109	111	79	144,2	46,8	1,9	1,9	162	152	158	4
Nov / 2023	312	1.672	98	108	68	132,3	62,8	1,7	1,7	214	141	149	3
Dez / 2023	555	1.779	68	107	74	110,9	47,1	1,5	1,5	123	116	121	4
<b>TOTAL</b>	<b>4.741</b>	<b>18.284</b>	<b>983</b>	<b>1.244</b>	<b>901</b>	<b>1.037,8</b>	<b>575,9</b>	<b>18,5</b>	<b>18,5</b>	<b>1.587</b>	<b>1.271</b>	<b>1.380</b>	<b>--</b>

# Rede Brasileira de Bancos de Leite Humano



## Relatório de produção - Geral - Jan/2023 à Dez/2023

Filtros aplicados: \* Região = "Norte" \* Estado = "Amapá"

Mês / Ano	Atend. em Grupo	Atend. Individual	Visita Domiciliar	Doadoras	Receptores	Leite Humano Coletado	Leite Humano Distribuído	Leite Humano Transferido	Leite Humano Recebido	Exame microbiológico	Crematócrito	Acidez Dornic	Produção cadastradas no mês
Jan / 2023	1.555	1.941	107	296	205	189,5	89,9	11,7	11,7	142	209	210	4
Fev / 2023	1.544	1.781	85	272	169	118,3	42,8	10,7	10,7	77	135	136	4
Mar / 2023	2.332	2.449	163	303	193	147,4	62,5	10,7	10,7	44	76	79	4
Abr / 2023	2.334	2.786	170	321	187	198,9	87,6	13,4	13,4	91	144	144	4
Mai / 2023	2.294	2.943	277	420	228	250,4	90,7	17,4	17,4	107	180	189	4
Jun / 2023	2.536	2.665	188	398	176	221,8	88,5	14,2	14,2	115	172	198	4
Jul / 2023	2.640	3.194	145	313	172	197,5	84,5	12,8	12,8	88	140	148	4
Ago / 2023	2.088	3.216	131	266	155	202,4	88,7	3,4	3,4	93	133	145	4
Set / 2023	2.830	3.445	133	197	163	105,3	62,9	19,3	19,3	103	166	171	4
Out / 2023	2.789	1.784	101	281	158	114,1	77,4	9,6	9,6	93	143	151	4
Nov / 2023	2.468	3.325	122	278	140	138,3	76,3	11,1	11,1	75	113	121	4
Dez / 2023	2.174	1.469	94	239	151	101,4	60,1	7,1	7,1	61	120	123	4
<b>TOTAL</b>	<b>27.584</b>	<b>30.998</b>	<b>1.716</b>	<b>3.584</b>	<b>2.097</b>	<b>1.985,3</b>	<b>911,9</b>	<b>141,4</b>	<b>141,4</b>	<b>1.089</b>	<b>1.731</b>	<b>1.815</b>	<b>--</b>

# Rede Brasileira de Bancos de Leite Humano



## Relatório de produção - Geral - Jan/2023 à Dez/2023

Filtros aplicados: \* Região = "Norte" \* Estado = " Amazonas"

Mês / Ano	Atend. em Grupo	Atend. Individual	Visita Domiciliar	Doadoras	Receptores	Leite Humano Coletado	Leite Humano Distribuído	Leite Humano Transferido	Leite Humano Recebido	Exame microbiológico	Crematócrito	Acidez Dornic	Produção cadastradas no mês
Jan / 2023	1.871	1.147	209	302	861	499,3	421,9	313,9	313,9	458	456	456	20
Fev / 2023	2.210	1.109	190	340	821	414,2	388,5	254,2	254,2	471	471	471	18
Mar / 2023	1.971	968	171	306	917	416,9	452,0	289,1	289,1	557	557	557	18
Abr / 2023	2.179	1.292	162	393	762	468,0	397,0	264,4	264,4	416	414	414	18
Mai / 2023	1.918	1.023	239	233	957	483,7	399,6	291,3	291,3	528	516	517	18
Jun / 2023	2.291	1.185	181	358	582	593,2	397,4	290,5	290,5	473	470	470	17
Jul / 2023	3.199	1.244	150	341	567	577,9	324,4	312,5	312,5	545	543	553	19
Ago / 2023	2.166	1.466	194	388	823	626,2	519,2	373,3	373,3	602	585	596	19
Set / 2023	2.570	1.453	240	491	645	522,4	462,7	335,2	335,2	542	522	533	19
Out / 2023	2.268	1.433	233	391	779	547,9	430,9	360,7	360,7	558	550	551	18
Nov / 2023	2.621	1.450	221	436	702	512,1	430,6	336,9	336,9	537	532	538	18
Dez / 2023	2.885	1.496	200	273	755	512,8	458,8	326,2	326,2	536	534	543	19
<b>TOTAL</b>	<b>28.149</b>	<b>15.266</b>	<b>2.390</b>	<b>4.252</b>	<b>9.171</b>	<b>6.174,6</b>	<b>5.083,0</b>	<b>3.748,2</b>	<b>3.748,2</b>	<b>6.223</b>	<b>6.150</b>	<b>6.199</b>	<b>--</b>



# Rede Brasileira de Bancos de Leite Humano



## Relatório de produção - Geral - Jan/2023 à Dez/2023

Filtros aplicados: \* Região = "Norte" \* Estado = "Pará"

Mês / Ano	Atend. em Grupo	Atend. Individual	Visita Domiciliar	Doadoras	Receptores	Leite Humano Coletado	Leite Humano Distribuído	Leite Humano Transferido	Leite Humano Recebido	Exame microbiológico	Cremaatócrito	Acidez Dornic	Produção cadastradas no mês
Jan / 2023	232	3.266	649	276	417	298,3	253,8	0,0	0,0	1.426	1.456	1.493	5
Fev / 2023	227	3.499	660	283	439	335,2	270,2	0,0	0,0	1.488	1.477	1.503	5
Mar / 2023	289	4.131	720	376	368	320,2	250,7	0,0	0,0	1.474	1.457	1.503	5
Abr / 2023	320	4.539	675	339	395	347,2	238,4	0,0	0,0	1.423	1.415	1.459	5
Mai / 2023	289	4.490	796	367	444	362,2	275,0	0,0	0,0	1.571	1.554	1.694	5
Jun / 2023	293	3.422	728	354	356	314,2	233,4	0,0	0,0	1.533	1.522	1.567	5
Jul / 2023	239	3.167	753	401	318	411,7	279,5	0,0	0,0	1.925	1.921	1.913	5
Ago / 2023	256	3.405	818	425	423	358,6	253,0	0,0	0,0	1.830	1.821	1.808	5
Set / 2023	284	2.999	586	348	461	363,9	281,4	0,0	0,0	1.775	1.764	1.909	5
Out / 2023	258	3.978	846	381	414	382,7	299,1	0,0	0,0	1.646	1.632	1.761	5
Nov / 2023	288	3.839	682	357	376	349,4	277,8	0,0	0,0	1.804	1.774	1.816	5
Dez / 2023	242	3.198	552	297	261	304,5	250,0	0,0	0,0	1.570	1.555	1.636	5
<b>TOTAL</b>	<b>3.217</b>	<b>43.933</b>	<b>8.465</b>	<b>4.204</b>	<b>4.672</b>	<b>4.148,1</b>	<b>3.162,3</b>	<b>0,0</b>	<b>0,0</b>	<b>19.465</b>	<b>19.348</b>	<b>20.062</b>	<b>--</b>

# Rede Brasileira de Bancos de Leite Humano



## Relatório de produção - Geral - Jan/2023 à Dez/2023

Filtros aplicados: \* Região = "Norte" \* Estado = " Rondônia"

Mês / Ano	Atend. em Grupo	Atend. Individual	Visita Domiciliar	Doadoras	Receptores	Leite Humano Coletado	Leite Humano Distribuído	Leite Humano Transferido	Leite Humano Recebido	Exame microbiológico	Crematócrito	Acidez Dornic	Produção cadastradas no mês
Jan / 2023	24	1.734	226	64	35	50,5	17,9	0,0	0,0	31	36	36	1
Fev / 2023	16	1.804	141	61	35	39,2	12,9	0,0	0,0	47	52	52	1
Mar / 2023	15	1.954	200	30	37	58,8	11,1	0,0	0,0	45	41	41	1
Abr / 2023	12	1.504	155	30	31	61,5	10,9	0,0	0,0	29	36	36	1
Mai / 2023	17	1.994	257	41	38	80,3	11,1	0,0	0,0	47	55	55	1
Jun / 2023	14	2.075	214	56	30	93,7	8,4	0,0	0,0	76	85	85	1
Jul / 2023	8	1.672	118	35	47	82,5	15,2	0,0	0,0	77	97	97	1
Ago / 2023	18	2.261	219	43	51	68,2	21,5	0,0	0,0	56	70	70	1
Set / 2023	15	2.222	209	40	48	60,4	18,5	0,0	0,0	54	79	79	1
Out / 2023	14	2.020	197	42	48	53,8	19,5	0,0	0,0	61	80	80	1
Nov / 2023	14	1.753	222	40	38	68,1	15,1	0,0	0,0	49	48	48	1
Dez / 2023	10	1.460	228	39	39	65,1	15,1	0,0	0,0	52	67	67	1
<b>TOTAL</b>	<b>177</b>	<b>22.453</b>	<b>2.386</b>	<b>521</b>	<b>477</b>	<b>782,1</b>	<b>177,2</b>	<b>0,0</b>	<b>0,0</b>	<b>624</b>	<b>746</b>	<b>746</b>	<b>--</b>

# Rede Brasileira de Bancos de Leite Humano



## Relatório de produção - Geral - Jan/2023 à Dez/2023

Filtros aplicados: \* Região = "Norte" \* Estado = "Roraima"

Mês / Ano	Atend. em Grupo	Atend. Individual	Visita Domiciliar	Doadoras	Receptores	Leite Humano Coletado	Leite Humano Distribuído	Leite Humano Transferido	Leite Humano Recebido	Exame microbiológico	Crematócrito	Acidez Dornic	Produção cadastradas no mês
Jan / 2023	337	3.388	232	178	85	134,0	89,1	0,0	0,0	315	360	372	1
Fev / 2023	480	3.471	195	159	99	135,6	81,5	0,0	0,0	241	288	297	1
Mar / 2023	697	4.086	219	187	102	145,7	98,3	0,0	0,0	240	313	329	1
Abr / 2023	764	3.305	177	131	85	102,6	62,0	0,0	0,0	215	272	285	1
Mai / 2023	1.024	3.208	222	150	96	109,8	70,9	0,0	0,0	252	300	309	1
Jun / 2023	536	3.327	186	163	104	112,8	73,2	0,0	0,0	241	306	315	1
Jul / 2023	671	3.613	200	179	122	103,0	74,4	0,0	0,0	257	324	307	1
Ago / 2023	632	4.182	214	212	114	145,8	89,0	0,0	0,0	278	356	386	1
Set / 2023	853	2.992	182	158	101	102,1	57,7	0,0	0,0	270	332	356	1
Out / 2023	475	3.149	189	161	98	102,3	61,2	0,0	0,0	272	328	352	1
Nov / 2023	569	3.230	203	162	102	128,5	80,7	0,0	0,0	261	293	344	1
Dez / 2023	0	2.969	144	147	108	78,8	59,6	0,0	0,0	198	249	251	1
<b>TOTAL</b>	<b>7.038</b>	<b>40.920</b>	<b>2.363</b>	<b>1.987</b>	<b>1.216</b>	<b>1.401,0</b>	<b>897,6</b>	<b>0,0</b>	<b>0,0</b>	<b>3.040</b>	<b>3.721</b>	<b>3.903</b>	<b>--</b>



# Rede Brasileira de Bancos de Leite Humano



## Relatório de produção - Geral - Jan/2023 à Dez/2023

Filtros aplicados: \* Região = "Norte" \* Estado = "Tocantins"

Mês / Ano	Atend. em Grupo	Atend. Individual	Visita Domiciliar	Doadoras	Receptores	Leite Humano Coletado	Leite Humano Distribuído	Leite Humano Transferido	Leite Humano Recebido	Exame microbiológico	Crematócrito	Acidez Dornic	Produção cadastradas no mês
Jan / 2023	1.397	2.436	242	193	150	193,3	131,8	7,2	7,2	331	238	319	5
Fev / 2023	1.340	1.952	227	172	144	183,6	115,4	10,5	10,5	398	347	356	4
Mar / 2023	1.458	2.531	305	233	180	218,8	123,0	18,8	18,8	399	247	382	5
Abr / 2023	1.003	2.448	249	198	166	176,6	134,8	10,5	10,5	407	374	404	4
Mai / 2023	1.420	2.592	331	207	166	235,6	134,9	14,1	14,1	446	446	463	5
Jun / 2023	1.371	2.356	298	217	163	212,0	150,5	16,5	16,5	493	290	500	5
Jul / 2023	1.173	2.056	294	205	186	201,7	136,5	14,7	14,7	477	289	462	5
Ago / 2023	1.798	2.290	390	185	164	196,8	131,4	22,1	22,1	428	397	392	5
Set / 2023	1.189	2.356	299	179	171	214,9	169,7	16,0	16,0	394	384	392	5
Out / 2023	1.343	2.291	309	206	174	203,6	131,4	16,2	16,2	513	477	485	5
Nov / 2023	1.242	2.735	292	173	146	225,4	138,7	13,7	13,7	498	439	456	5
Dez / 2023	381	2.261	282	170	89	266,2	157,4	14,3	14,3	471	450	450	5
<b>TOTAL</b>	<b>15.115</b>	<b>28.304</b>	<b>3.518</b>	<b>2.338</b>	<b>1.899</b>	<b>2.528,5</b>	<b>1.655,5</b>	<b>174,6</b>	<b>174,6</b>	<b>5.255</b>	<b>4.378</b>	<b>5.061</b>	<b>--</b>

**rBLH-BR: Resultados Mensais de 2023**

---

**Estratificação por Unidades  
Federadas (UF) da Região Nordeste**



# Rede Brasileira de Bancos de Leite Humano



## Relatório de produção - Geral - Jan/2023 à Dez/2023

Filtros aplicados: \* Estado = "Alagoas"

Mês / Ano	Atend. em Grupo	Atend. Individual	Visita Domiciliar	Doadoras	Receptores	Leite Humano Coletado	Leite Humano Distibuído	Leite Humano Transferido	Leite Humano Recebido	Exame microbiológico	Creatócrito	Acidez Dornic	Produção cadastradas no mês
Jan / 2023	1.282	979	280	171	298	124,9	56,6	14,4	14,4	195	201	202	7
Fev / 2023	667	767	282	153	324	100,6	46,6	6,6	6,6	237	210	214	7
Mar / 2023	1.396	909	276	169	324	142,8	62,8	7,4	7,4	240	357	362	7
Abr / 2023	911	724	268	162	390	151,8	55,1	7,9	7,9	257	421	434	7
Mai / 2023	1.617	865	321	185	393	177,3	81,4	18,8	18,8	286	664	676	7
Jun / 2023	1.167	832	310	165	316	143,5	69,9	13,0	13,0	321	572	622	7
Jul / 2023	1.153	769	371	146	368	125,7	62,8	7,9	7,9	294	522	529	7
Ago / 2023	2.288	771	355	170	438	160,0	75,7	15,3	15,3	411	611	630	7
Set / 2023	1.313	806	444	190	528	164,2	80,9	16,4	16,4	572	712	713	7
Out / 2023	1.342	838	447	177	545	146,3	108,9	8,2	8,2	387	641	645	7
Nov / 2023	1.349	785	313	171	839	130,4	89,4	5,9	5,9	506	595	604	7
Dez / 2023	1.012	823	378	224	998	114,5	83,5	9,4	9,4	455	458	465	7
<b>TOTAL</b>	<b>15.497</b>	<b>9.868</b>	<b>4.045</b>	<b>2.083</b>	<b>5.761</b>	<b>1.682,0</b>	<b>873,6</b>	<b>131,2</b>	<b>131,2</b>	<b>4.161</b>	<b>5.964</b>	<b>6.096</b>	<b>--</b>

# Rede Brasileira de Bancos de Leite Humano



## Relatório de produção - Geral - Jan/2023 à Dez/2023

Filtros aplicados: \* Estado = "Bahia"

Mês / Ano	Atend. em Grupo	Atend. Individual	Visita Domiciliar	Doadoras	Receptores	Leite Humano Coletado	Leite Humano Distribuído	Leite Humano Transferido	Leite Humano Recebido	Exame microbiológico	Crematócrito	Acidez Dornic	Produção cadastradas no mês
Jan / 2023	2.431	7.951	902	626	624	447,5	479,4	0,0	0,0	1.278	1.214	1.578	8
Fev / 2023	2.013	7.678	741	589	604	426,1	401,8	2,0	2,0	1.093	1.041	1.371	9
Mar / 2023	2.912	7.604	968	778	712	615,1	461,6	0,0	0,0	1.452	1.626	1.883	9
Abr / 2023	2.750	6.985	922	703	696	478,9	410,4	0,0	0,0	1.250	1.244	1.485	9
Mai / 2023	3.746	8.199	1.118	725	677	611,6	480,6	0,0	0,0	1.792	1.751	2.234	9
Jun / 2023	2.697	7.072	1.122	739	761	539,8	502,7	0,0	0,0	1.563	1.522	1.945	9
Jul / 2023	2.335	6.684	1.223	821	754	638,2	559,6	0,0	0,0	1.592	1.617	1.858	9
Ago / 2023	3.629	7.765	1.388	820	742	807,0	471,0	0,0	0,0	1.859	1.860	2.137	9
Set / 2023	2.521	7.297	1.190	783	565	747,5	459,5	0,0	0,0	1.712	1.720	2.131	9
Out / 2023	2.973	7.708	1.153	805	625	761,5	447,8	0,0	0,0	1.923	1.890	2.330	10
Nov / 2023	2.653	7.645	910	743	609	608,3	469,7	0,0	0,0	1.526	1.544	1.927	9
Dez / 2023	2.475	7.490	794	707	700	501,7	531,5	0,0	0,0	1.346	1.342	1.739	10
<b>TOTAL</b>	<b>33.135</b>	<b>90.078</b>	<b>12.431</b>	<b>8.839</b>	<b>8.069</b>	<b>7.183,2</b>	<b>5.675,6</b>	<b>2,0</b>	<b>2,0</b>	<b>18.386</b>	<b>18.371</b>	<b>22.618</b>	<b>--</b>

# Rede Brasileira de Bancos de Leite Humano



## Relatório de produção - Geral - Jan/2023 à Dez/2023

Filtros aplicados: \* Estado = "Ceará"

Mês / Ano	Atend. em Grupo	Atend. Individual	Visita Domiciliar	Doadoras	Receptores	Leite Humano Coletado	Leite Humano Distribuído	Leite Humano Transferido	Leite Humano Recebido	Exame microbiológico	Crematócrito	Acidez Dornic	Produção cadastradas no mês
Jan / 2023	2.253	8.273	1.269	1.008	917	1.097,9	706,9	136,3	136,3	2.794	2.748	3.773	42
Fev / 2023	2.399	8.582	1.213	1.011	921	1.031,0	692,6	210,1	210,1	2.546	2.484	3.419	43
Mar / 2023	3.027	9.382	1.473	1.087	1.033	1.191,0	794,5	200,3	200,3	2.970	2.869	3.879	44
Abr / 2023	3.456	8.505	1.125	1.044	968	1.125,6	761,1	232,1	232,1	2.536	2.558	3.540	44
Mai / 2023	2.989	9.459	1.192	1.155	1.032	1.387,0	900,7	264,4	264,4	3.089	3.173	4.150	44
Jun / 2023	2.984	9.325	1.345	1.144	1.047	1.271,1	828,6	279,4	279,4	2.565	2.799	3.805	45
Jul / 2023	2.899	9.146	1.420	1.050	1.022	1.335,3	900,5	296,1	296,1	3.090	2.875	3.915	44
Ago / 2023	3.260	10.367	1.473	995	1.067	1.393,6	847,8	260,8	260,8	3.059	3.402	4.210	43
Set / 2023	2.889	9.189	1.320	1.076	1.055	1.326,3	782,8	311,3	311,3	2.746	3.028	3.701	45
Out / 2023	3.306	9.073	1.323	997	1.035	1.271,6	751,8	230,6	230,6	2.801	3.070	3.785	45
Nov / 2023	2.959	8.465	1.223	1.057	940	1.132,4	719,4	258,0	258,0	2.553	2.800	3.360	44
Dez / 2023	2.994	8.441	1.125	951	937	985,0	725,1	148,5	148,5	2.239	2.412	2.914	45
<b>TOTAL</b>	<b>35.415</b>	<b>108.207</b>	<b>15.501</b>	<b>12.575</b>	<b>11.974</b>	<b>14.547,8</b>	<b>9.411,8</b>	<b>2.827,9</b>	<b>2.827,9</b>	<b>32.988</b>	<b>34.218</b>	<b>44.451</b>	<b>--</b>

# Rede Brasileira de Bancos de Leite Humano



## Relatório de produção - Geral - Jan/2023 à Dez/2023

Filtros aplicados: \* Estado = "Maranhão"

Mês / Ano	Atend. em Grupo	Atend. Individual	Visita Domiciliar	Doadoras	Receptores	Leite Humano Coletado	Leite Humano Distribuído	Leite Humano Transferido	Leite Humano Recebido	Exame microbiológico	Crematócrito	Acidez Dornic	Produção cadastradas no mês
Jan / 2023	230	3.485	433	371	379	264,4	160,3	4,0	4,0	726	794	878	5
Fev / 2023	219	3.429	396	311	333	258,4	142,7	15,7	15,7	818	823	751	5
Mar / 2023	251	3.618	485	366	320	346,8	174,7	19,0	19,0	1.082	1.091	1.052	5
Abr / 2023	317	3.541	344	354	346	277,6	213,2	14,2	14,2	777	879	904	5
Mai / 2023	368	3.219	456	374	350	308,4	238,5	12,3	12,3	932	1.071	1.142	5
Jun / 2023	343	2.867	444	405	338	307,2	199,1	18,4	18,4	881	933	940	5
Jul / 2023	270	3.235	399	356	323	257,7	153,0	15,6	17,7	954	971	978	5
Ago / 2023	374	1.968	427	414	330	262,8	178,5	14,8	14,8	808	825	861	5
Set / 2023	341	3.080	423	377	337	252,7	175,4	11,6	11,6	799	815	834	5
Out / 2023	308	2.794	707	497	334	324,5	167,5	18,6	18,6	994	1.095	1.091	5
Nov / 2023	325	2.857	551	390	324	326,0	167,2	13,1	13,1	920	997	1.005	5
Dez / 2023	251	2.551	380	309	292	219,4	151,7	8,2	8,2	531	578	613	5
<b>TOTAL</b>	<b>3.597</b>	<b>36.644</b>	<b>5.445</b>	<b>4.524</b>	<b>4.006</b>	<b>3.405,9</b>	<b>2.121,8</b>	<b>165,5</b>	<b>167,6</b>	<b>10.222</b>	<b>10.872</b>	<b>11.049</b>	--

# Rede Brasileira de Bancos de Leite Humano



## Relatório de produção - Geral - Jan/2023 à Dez/2023

Filtros aplicados: \* Estado = "Paraíba"

Mês / Ano	Atend. em Grupo	Atend. Individual	Visita Domiciliar	Doadoras	Receptores	Leite Humano Coletado	Leite Humano Distribuído	Leite Humano Transferido	Leite Humano Recebido	Exame microbiológico	Creatócrito	Acidez Dornic	Produção cadastradas no mês
Jan / 2023	1.567	16.366	802	550	916	693,3	627,9	344,7	344,7	1.260	2.272	2.315	24
Fev / 2023	874	13.086	645	601	924	644,0	581,8	389,6	389,6	1.614	2.782	2.796	23
Mar / 2023	1.102	15.250	847	638	1.048	747,4	779,9	322,2	322,2	1.741	2.986	3.052	24
Abr / 2023	1.157	15.443	892	655	1.075	692,7	548,9	222,6	222,6	1.457	2.982	3.059	22
Mai / 2023	1.020	16.610	940	570	1.220	816,5	740,9	324,1	324,1	1.774	2.702	2.764	23
Jun / 2023	837	14.914	1.044	627	1.238	779,1	596,8	281,5	281,5	1.301	2.403	2.488	25
Jul / 2023	628	11.341	829	530	1.080	662,3	525,8	214,8	214,8	1.814	2.441	2.555	25
Ago / 2023	904	14.452	739	586	1.167	776,3	584,1	272,9	272,9	1.847	3.002	3.080	25
Set / 2023	906	15.470	787	513	1.069	731,0	592,3	224,5	224,5	1.407	2.671	2.717	24
Out / 2023	1.107	16.864	678	537	1.170	776,6	602,1	223,4	223,4	1.869	2.765	2.858	25
Nov / 2023	1.017	14.408	1.005	532	1.025	731,2	569,2	207,8	207,8	1.608	2.697	2.825	25
Dez / 2023	834	13.079	863	471	870	629,1	516,1	198,6	198,6	1.681	2.695	2.749	25
<b>TOTAL</b>	<b>11.953</b>	<b>177.283</b>	<b>10.071</b>	<b>6.810</b>	<b>12.802</b>	<b>8.679,5</b>	<b>7.265,8</b>	<b>3.226,7</b>	<b>3.226,7</b>	<b>19.373</b>	<b>32.398</b>	<b>33.258</b>	<b>--</b>

# Rede Brasileira de Bancos de Leite Humano



## Relatório de produção - Geral - Jan/2023 à Dez/2023

Filtros aplicados: \* Estado = " Pernambuco"

Mês / Ano	Atend. em Grupo	Atend. Individual	Visita Domiciliar	Doadoras	Receptores	Leite Humano Coletado	Leite Humano Distibuído	Leite Humano Transferido	Leite Humano Recebido	Exame microbiológico	Crematócrito	Acidez Dornic	Produção cadastradas no mês
Jan / 2023	4.641	22.675	209	583	829	875,0	725,4	58,3	58,3	2.135	2.034	2.144	15
Fev / 2023	3.231	20.464	184	471	830	717,3	711,7	57,3	57,3	1.671	1.599	1.745	15
Mar / 2023	4.407	24.525	224	519	884	893,9	766,3	37,3	37,3	2.043	1.962	2.047	15
Abr / 2023	4.421	24.926	225	544	774	827,2	725,4	34,5	34,5	1.897	1.761	1.856	15
Mai / 2023	5.121	24.608	279	535	717	1.063,4	836,5	47,1	47,1	2.638	2.408	2.530	14
Jun / 2023	4.957	22.986	254	554	823	975,3	968,7	25,6	25,6	2.338	2.088	2.224	14
Jul / 2023	4.494	22.646	255	509	705	927,9	803,8	53,8	53,8	1.825	1.833	2.016	14
Ago / 2023	4.552	21.187	320	532	662	872,8	760,8	37,8	37,8	2.327	2.357	2.467	14
Set / 2023	4.471	22.215	245	526	770	809,6	697,5	33,5	33,5	1.787	1.813	1.953	14
Out / 2023	5.075	19.683	257	495	655	893,2	724,4	37,8	37,8	2.004	2.019	2.111	14
Nov / 2023	4.365	19.487	283	433	755	935,8	726,7	36,6	36,6	1.851	1.923	2.133	14
Dez / 2023	6.613	17.283	280	404	642	901,6	792,6	23,5	23,5	1.804	1.852	1.928	14
<b>TOTAL</b>	<b>56.348</b>	<b>262.685</b>	<b>3.015</b>	<b>6.105</b>	<b>9.046</b>	<b>10.693,0</b>	<b>9.239,8</b>	<b>483,1</b>	<b>483,1</b>	<b>24.320</b>	<b>23.649</b>	<b>25.154</b>	<b>--</b>



# Rede Brasileira de Bancos de Leite Humano



## Relatório de produção - Geral - Jan/2023 à Dez/2023

Filtros aplicados: \* Estado = " Piauí "

Mês / Ano	Atend. em Grupo	Atend. Individual	Visita Domiciliar	Doadoras	Receptores	Leite Humano Coletado	Leite Humano Distribuído	Leite Humano Transferido	Leite Humano Recebido	Exame microbiológico	Crematócrito	Acidez Dornic	Produção cadastradas no mês
Jan / 2023	134	3.332	300	183	176	181,9	118,7	46,7	46,7	333	333	368	6
Fev / 2023	187	2.926	308	142	174	158,8	100,9	49,9	49,9	276	276	290	6
Mar / 2023	238	3.412	304	142	201	191,1	114,3	47,8	47,8	455	455	493	6
Abr / 2023	193	3.014	358	205	183	207,5	141,6	63,6	63,6	372	372	385	6
Mai / 2023	381	3.219	420	248	194	243,9	140,2	80,2	80,2	481	481	505	6
Jun / 2023	198	2.780	402	241	194	263,6	162,7	84,3	84,3	515	515	531	6
Jul / 2023	222	3.631	345	199	216	223,3	152,4	59,2	57,1	396	396	400	6
Ago / 2023	332	3.607	487	175	183	271,6	148,8	72,8	72,8	574	574	582	6
Set / 2023	278	3.104	370	187	192	249,9	135,1	74,4	74,4	380	380	395	6
Out / 2023	211	3.487	364	153	223	269,3	132,3	65,4	65,4	395	395	413	6
Nov / 2023	192	3.599	284	158	170	214,3	166,2	62,4	62,4	339	339	357	6
Dez / 2023	244	3.199	278	137	164	192,6	152,2	71,3	71,3	253	253	272	6
<b>TOTAL</b>	<b>2.810</b>	<b>39.310</b>	<b>4.220</b>	<b>2.170</b>	<b>2.270</b>	<b>2.667,8</b>	<b>1.665,4</b>	<b>778,0</b>	<b>775,9</b>	<b>4.769</b>	<b>4.769</b>	<b>4.991</b>	<b>--</b>

# Rede Brasileira de Bancos de Leite Humano



## Relatório de produção - Geral - Jan/2023 à Dez/2023

Filtros aplicados: \* Estado = " Rio Grande do Norte"

Mês / Ano	Atend. em Grupo	Atend. Individual	Visita Domiciliar	Doadoras	Receptores	Leite Humano Coletado	Leite Humano Distribuído	Leite Humano Transferido	Leite Humano Recebido	Exame microbiológico	Creatócrito	Acidez Dornic	Produção cadastradas no mês
Jan / 2023	921	5.218	535	277	752	357,3	285,9	68,0	68,0	1.156	1.516	1.904	8
Fev / 2023	946	4.642	482	314	670	404,7	331,0	69,1	69,1	1.054	922	1.558	8
Mar / 2023	858	5.022	553	340	755	448,3	388,8	93,9	93,9	1.403	1.223	2.383	8
Abr / 2023	1.120	5.403	462	319	731	433,3	348,6	65,5	65,5	1.087	1.188	1.816	8
Mai / 2023	1.232	5.832	585	378	737	412,3	345,6	50,9	50,9	1.174	1.263	1.888	8
Jun / 2023	874	4.801	545	364	845	469,6	392,1	52,5	52,5	1.384	1.500	2.074	9
Jul / 2023	996	4.861	571	370	921	471,1	410,3	67,5	67,5	1.284	1.636	1.978	8
Ago / 2023	1.022	5.592	620	392	710	606,6	417,5	102,7	102,7	1.587	1.867	2.060	9
Set / 2023	867	5.138	549	362	869	521,6	422,5	102,3	102,3	1.679	1.949	2.190	9
Out / 2023	1.231	6.171	596	372	603	634,0	483,4	137,2	137,2	1.750	2.214	2.376	9
Nov / 2023	1.116	4.915	505	338	570	498,3	412,3	101,2	101,2	1.413	1.800	2.011	9
Dez / 2023	1.039	5.737	432	287	421	449,6	425,0	55,6	55,6	1.260	1.683	1.720	8
<b>TOTAL</b>	<b>12.222</b>	<b>63.332</b>	<b>6.435</b>	<b>4.113</b>	<b>8.584</b>	<b>5.706,7</b>	<b>4.663,0</b>	<b>966,4</b>	<b>966,4</b>	<b>16.231</b>	<b>18.761</b>	<b>23.958</b>	--

# Rede Brasileira de Bancos de Leite Humano



## Relatório de produção - Geral - Jan/2023 à Dez/2023

Filtros aplicados: \* Estado = " Sergipe"

Mês / Ano	Atend. em Grupo	Atend. Individual	Visita Domiciliar	Doadoras	Receptores	Leite Humano Coletado	Leite Humano Distribuído	Leite Humano Transferido	Leite Humano Recebido	Exame microbiológico	Crematócrito	Acidez Dornic	Produção cadastradas no mês
Jan / 2023	1.136	1.931	251	191	435	222,1	225,7	85,6	85,6	336	337	350	4
Fev / 2023	1.132	1.940	286	227	446	231,1	238,1	79,7	79,7	364	364	373	4
Mar / 2023	1.260	2.527	320	232	551	309,4	317,9	182,9	182,9	399	399	420	4
Abr / 2023	1.136	1.556	262	202	543	273,4	318,6	128,1	128,1	374	374	391	4
Mai / 2023	1.184	1.998	302	218	539	309,7	343,4	119,9	119,9	434	435	465	4
Jun / 2023	1.090	2.889	302	223	521	356,1	393,0	109,8	109,8	440	440	461	5
Jul / 2023	1.042	3.063	296	190	545	338,1	369,5	101,7	101,7	441	441	454	5
Ago / 2023	1.197	3.185	342	218	549	375,7	351,3	122,2	122,2	501	503	510	5
Set / 2023	967	2.612	311	212	495	305,3	355,0	127,3	127,3	458	458	466	5
Out / 2023	984	2.778	326	211	514	299,1	322,7	89,3	89,3	429	429	442	5
Nov / 2023	1.031	2.834	296	185	509	342,2	333,8	118,6	118,6	417	417	455	5
Dez / 2023	971	2.171	289	194	444	300,0	370,5	195,6	195,6	466	466	501	5
<b>TOTAL</b>	<b>13.130</b>	<b>29.484</b>	<b>3.583</b>	<b>2.503</b>	<b>6.091</b>	<b>3.662,2</b>	<b>3.939,5</b>	<b>1.460,7</b>	<b>1.460,7</b>	<b>5.059</b>	<b>5.063</b>	<b>5.288</b>	<b>--</b>

**rBLH-BR: Resultados Mensais de 2023**

---

**Estratificação por Unidades Federadas  
(UF) da Região Centro-Oeste**





## Rede Brasileira de Bancos de Leite Humano



## Relatório de produção - Geral - Jan/2023 à Dez/2023

Filtros aplicados: \* Estado = " Distrito Federal"

Mês / Ano	Atend. em Grupo	Atend. Individual	Visita Domiciliar	Doadoras	Receptores	Leite Humano Coletado	Leite Humano Distribuído	Leite Humano Transferido	Leite Humano Recebido	Exame microbiológico	Creatócrito	Acidez Dornic	Produção cadastradas no mês
Jan / 2023	2.409	15.418	2.501	752	1.425	1.559,9	972,0	280,6	310,6	3.342	3.685	4.157	21
Fev / 2023	2.453	15.010	2.409	631	1.248	1.574,1	930,9	260,2	290,5	3.302	3.449	3.984	21
Mar / 2023	2.406	18.543	2.887	698	1.435	1.793,1	1.072,1	323,7	366,6	4.264	4.479	5.024	22
Abr / 2023	2.403	17.385	2.592	712	1.343	1.693,4	1.145,3	356,1	398,6	4.082	4.201	4.691	22
Mai / 2023	2.762	19.079	3.438	712	1.338	2.153,7	1.107,7	468,0	516,2	4.139	4.117	4.581	22
Jun / 2023	2.530	16.955	3.487	695	1.216	2.218,9	1.092,4	365,7	365,7	5.011	5.265	5.823	22
Jul / 2023	3.054	17.323	3.169	577	1.277	1.981,2	986,4	334,3	372,8	4.652	4.863	5.358	22
Ago / 2023	2.903	17.465	3.328	609	1.322	2.098,8	1.020,7	355,7	355,7	4.374	4.738	5.323	21
Set / 2023	2.224	16.271	2.690	539	1.265	1.829,5	1.007,1	295,7	318,0	4.361	4.292	4.824	21
Out / 2023	2.410	16.728	3.068	533	1.185	2.020,3	973,5	325,3	371,8	4.085	4.370	4.925	21
Nov / 2023	2.098	16.027	2.497	501	1.202	1.750,0	876,2	283,7	305,8	3.539	3.729	4.296	21
Dez / 2023	1.879	15.220	2.187	469	1.304	1.580,9	1.048,2	341,5	307,6	3.294	3.567	3.989	21
<b>TOTAL</b>	<b>29.531</b>	<b>201.424</b>	<b>34.253</b>	<b>7.428</b>	<b>15.560</b>	<b>22.253,8</b>	<b>12.232,5</b>	<b>3.990,5</b>	<b>4.279,9</b>	<b>48.445</b>	<b>50.755</b>	<b>56.975</b>	<b>--</b>

# Rede Brasileira de Bancos de Leite Humano



## Relatório de produção - Geral - Jan/2023 à Dez/2023

Filtros aplicados: \* Estado = "Goiás"

Mês / Ano	Atend. em Grupo	Atend. Individual	Visita Domiciliar	Doadoras	Receptores	Leite Humano Coletado	Leite Humano Distribuído	Leite Humano Transferido	Leite Humano Recebido	Exame microbiológico	Crematócrito	Acidez Dornic	Produção cadastradas no mês
Jan / 2023	750	2.649	474	672	383	437,2	305,0	179,8	149,8	668	886	1.089	6
Fev / 2023	907	2.279	425	606	401	376,3	206,7	198,2	167,9	554	772	893	6
Mar / 2023	1.167	2.606	579	762	379	484,0	267,7	265,0	222,1	659	807	933	7
Abr / 2023	1.125	2.778	555	693	411	415,1	260,3	228,4	185,9	740	1.050	1.060	6
Mai / 2023	1.258	3.077	636	678	380	538,7	210,6	231,3	183,1	749	1.051	1.066	6
Jun / 2023	655	2.372	486	649	374	334,3	200,4	155,1	155,1	560	835	985	5
Jul / 2023	1.391	2.796	603	738	312	595,5	335,2	353,5	315,0	590	917	1.082	7
Ago / 2023	1.211	2.997	500	712	335	540,7	304,1	348,7	348,7	784	1.281	1.462	6
Set / 2023	1.829	2.506	564	704	321	428,9	261,0	297,8	275,5	683	1.015	1.061	7
Out / 2023	1.140	2.365	520	497	298	394,1	298,7	238,3	191,8	494	824	923	7
Nov / 2023	1.297	2.355	591	540	346	393,7	234,5	236,1	214,0	466	842	919	7
Dez / 2023	1.063	2.031	555	506	312	452,7	315,2	224,6	258,5	586	1.050	1.115	7
<b>TOTAL</b>	<b>13.793</b>	<b>30.811</b>	<b>6.488</b>	<b>7.757</b>	<b>4.252</b>	<b>5.391,2</b>	<b>3.199,4</b>	<b>2.956,8</b>	<b>2.667,4</b>	<b>7.533</b>	<b>11.330</b>	<b>12.588</b>	<b>--</b>

# Rede Brasileira de Bancos de Leite Humano



## Relatório de produção - Geral - Jan/2023 à Dez/2023

Filtros aplicados: \* Estado = " Mato Grosso"

Mês / Ano	Atend. em Grupo	Atend. Individual	Visita Domiciliar	Doadoras	Receptores	Leite Humano Coletado	Leite Humano Distribuído	Leite Humano Transferido	Leite Humano Recebido	Exame microbiológico	Creatócrito	Acidez Dornic	Produção cadastradas no mês
Jan / 2023	96	750	191	177	133	180,5	156,2	31,3	31,3	320	545	541	5
Fev / 2023	77	816	184	150	125	177,5	140,5	25,7	25,7	448	769	740	5
Mar / 2023	85	984	227	177	137	210,3	150,2	12,0	12,0	507	910	927	5
Abr / 2023	87	1.022	223	191	145	249,1	195,9	2,4	2,4	563	673	768	5
Mai / 2023	94	1.052	287	189	144	282,8	163,7	12,0	12,0	528	792	813	5
Jun / 2023	91	1.024	287	212	168	315,0	182,2	11,0	11,0	678	1.084	1.084	6
Jul / 2023	125	829	378	200	131	261,9	157,5	9,2	9,2	607	1.069	1.099	6
Ago / 2023	208	1.275	311	183	142	348,0	163,5	26,5	26,5	643	1.082	1.153	6
Set / 2023	95	1.078	296	185	128	240,2	157,4	7,0	7,0	648	1.355	975	5
Out / 2023	47	1.130	328	181	146	253,8	164,3	7,9	7,9	618	1.278	920	6
Nov / 2023	50	1.016	208	167	134	218,1	153,2	15,8	15,8	619	1.095	851	5
Dez / 2023	54	857	169	172	126	191,7	138,3	98,5	98,5	431	781	610	6
<b>TOTAL</b>	<b>1.109</b>	<b>11.833</b>	<b>3.089</b>	<b>2.184</b>	<b>1.659</b>	<b>2.928,9</b>	<b>1.922,9</b>	<b>259,3</b>	<b>259,3</b>	<b>6.610</b>	<b>11.433</b>	<b>10.481</b>	<b>--</b>



## Rede Brasileira de Bancos de Leite Humano



## Relatório de produção - Geral - Jan/2023 à Dez/2023

Filtros aplicados: \* Estado = " Mato Grosso do Sul"

Mês / Ano	Atend. em Grupo	Atend. Individual	Visita Domiciliar	Doadoras	Receptores	Leite Humano Coletado	Leite Humano Distribuído	Leite Humano Transferido	Leite Humano Recebido	Exame microbiológico	Crematócrito	Acidez Dornic	Produção cadastradas no mês
Jan / 2023	259	3.989	724	387	389	437,7	364,3	0,0	0,0	911	912	949	5
Fev / 2023	268	3.386	699	401	357	465,9	377,2	0,0	0,0	839	935	864	5
Mar / 2023	403	4.171	724	417	414	596,8	397,8	0,0	0,0	1.107	1.262	1.278	5
Abr / 2023	230	3.927	613	397	435	505,1	345,7	0,0	0,0	905	1.024	1.031	5
Mai / 2023	173	3.945	819	424	455	635,1	462,3	0,0	0,0	1.045	1.043	1.089	5
Jun / 2023	324	4.111	805	435	330	600,1	411,7	0,0	0,0	1.026	1.216	1.247	5
Jul / 2023	266	4.117	923	474	328	656,4	482,8	0,0	0,0	1.215	1.336	1.379	5
Ago / 2023	258	3.952	993	479	358	635,9	492,9	0,0	0,0	1.302	1.391	1.444	5
Set / 2023	235	3.985	662	426	366	515,4	327,9	0,0	0,0	906	990	1.014	5
Out / 2023	223	3.835	674	390	372	515,1	434,3	0,0	0,0	1.019	1.082	1.090	5
Nov / 2023	231	4.317	703	397	361	554,9	411,3	0,0	0,0	937	927	954	5
Dez / 2023	232	2.508	646	410	347	473,0	342,3	0,0	0,0	887	818	845	5
<b>TOTAL</b>	<b>3.102</b>	<b>46.243</b>	<b>8.985</b>	<b>5.037</b>	<b>4.512</b>	<b>6.591,4</b>	<b>4.850,5</b>	<b>0,0</b>	<b>0,0</b>	<b>12.099</b>	<b>12.936</b>	<b>13.184</b>	<b>--</b>



**rBLH-BR: Resultados Mensais de 2023**

---

**Estratificação por Unidades Federadas  
(UF) da Região Sudeste**



# Rede Brasileira de Bancos de Leite Humano



## Relatório de produção - Geral - Jan/2023 à Dez/2023

Filtros aplicados: \* Estado = "Espírito Santo"

Mês / Ano	Atend. em Grupo	Atend. Individual	Visita Domiciliar	Doadoras	Receptores	Leite Humano Coletado	Leite Humano Distribuído	Leite Humano Transferido	Leite Humano Recebido	Exame microbiológico	Crematócrito	Acidez Dornic	Produção cadastradas no mês
Jan / 2023	26	1.307	721	280	224	327,6	219,7	0,0	0,0	840	1.121	1.161	8
Fev / 2023	25	1.232	619	255	179	347,3	220,5	0,0	0,0	943	1.098	1.146	8
Mar / 2023	49	1.299	637	239	162	402,3	288,1	0,0	0,0	838	987	1.017	8
Abr / 2023	51	1.055	563	220	177	337,0	224,2	0,0	0,0	755	1.003	1.059	8
Mai / 2023	81	1.303	628	295	157	350,3	179,2	0,0	0,0	927	1.227	1.296	8
Jun / 2023	31	1.280	719	280	132	390,8	211,3	0,0	0,0	925	1.111	1.166	8
Jul / 2023	25	1.260	707	288	173	381,4	189,7	0,0	0,0	1.011	1.339	1.424	8
Ago / 2023	182	996	595	233	162	321,9	191,8	0,0	0,0	874	1.265	1.310	6
Set / 2023	33	1.232	559	226	139	354,2	209,5	0,0	0,0	873	1.196	1.243	7
Out / 2023	23	1.077	609	215	162	359,9	212,9	18,0	18,0	873	1.262	1.317	7
Nov / 2023	85	1.116	586	205	153	388,6	211,6	0,0	0,0	1.128	1.253	1.316	7
Dez / 2023	23	1.089	533	214	129	353,2	222,5	0,0	0,0	1.133	1.218	1.209	8
<b>TOTAL</b>	<b>634</b>	<b>14.246</b>	<b>7.476</b>	<b>2.950</b>	<b>1.949</b>	<b>4.314,5</b>	<b>2.581,0</b>	<b>18,0</b>	<b>18,0</b>	<b>11.120</b>	<b>14.080</b>	<b>14.664</b>	<b>--</b>

# Rede Brasileira de Bancos de Leite Humano



## Relatório de produção - Geral - Jan/2023 à Dez/2023

Filtros aplicados: \* Estado = " Minas Gerais"

Mês / Ano	Atend. em Grupo	Atend. Individual	Visita Domiciliar	Doadoras	Receptores	Leite Humano Coletado	Leite Humano Distribuído	Leite Humano Transferido	Leite Humano Recebido	Exame microbiológico	Creatócrito	Acidez Dornic	Produção cadastradas no mês
Jan / 2023	2.479	12.298	2.478	992	939	1.378,3	918,0	410,4	410,4	2.479	2.426	3.236	41
Fev / 2023	2.382	12.529	2.552	1.103	893	1.348,9	922,4	399,7	399,7	2.660	2.565	3.470	42
Mar / 2023	2.994	13.699	2.951	1.176	1.040	1.466,1	1.019,9	426,4	426,4	3.244	3.153	4.096	42
Abr / 2023	2.570	11.215	2.733	1.120	996	1.362,3	985,9	433,6	433,6	2.515	2.500	3.348	42
Mai / 2023	2.114	12.130	2.828	1.165	987	1.496,9	831,8	454,6	454,6	2.852	2.791	3.861	43
Jun / 2023	1.830	12.483	2.906	1.171	1.086	1.427,2	939,7	410,2	410,2	2.672	2.661	3.857	43
Jul / 2023	1.670	10.522	2.771	1.134	1.098	1.366,0	844,4	355,5	355,5	2.714	2.714	3.747	43
Ago / 2023	1.900	11.907	2.807	1.065	1.129	1.487,2	956,4	412,2	412,2	3.049	3.051	4.326	43
Set / 2023	1.615	11.246	2.765	1.059	1.089	1.344,4	973,4	415,1	415,1	2.800	2.751	3.892	43
Out / 2023	1.424	10.404	2.502	1.018	1.089	1.328,9	870,8	398,4	398,4	2.877	2.870	4.026	42
Nov / 2023	1.293	10.019	2.043	1.051	1.050	1.351,4	954,3	439,3	439,3	2.967	2.909	3.923	43
Dez / 2023	1.402	9.988	2.295	1.115	1.080	1.373,8	869,8	350,3	350,3	2.565	2.558	3.342	41
<b>TOTAL</b>	<b>23.673</b>	<b>138.440</b>	<b>31.631</b>	<b>13.169</b>	<b>12.476</b>	<b>16.731,4</b>	<b>11.086,8</b>	<b>4.905,7</b>	<b>4.905,7</b>	<b>33.394</b>	<b>32.949</b>	<b>45.124</b>	<b>--</b>

# Rede Brasileira de Bancos de Leite Humano



## Relatório de produção - Geral - Jan/2023 à Dez/2023

Filtros aplicados: \* Estado = " Rio de Janeiro"

Mês / Ano	Atend. em Grupo	Atend. Individual	Visita Domiciliar	Doadoras	Receptores	Leite Humano Coletado	Leite Humano Distribuído	Leite Humano Transferido	Leite Humano Recebido	Exame microbiológico	Crematócrito	Acidez Dornic	Produção cadastradas no mês
Jan / 2023	1.660	9.791	821	692	527	545,2	376,4	15,8	15,8	1.451	1.451	1.498	26
Fev / 2023	1.404	8.873	639	697	511	505,9	350,8	33,1	33,1	1.158	1.227	1.296	27
Mar / 2023	1.754	10.132	1.003	894	609	750,8	385,1	70,8	70,8	1.712	1.889	2.015	28
Abr / 2023	1.533	10.101	979	919	553	738,4	436,5	20,0	20,0	1.778	1.849	1.951	27
Mai / 2023	1.713	11.039	1.289	1.074	672	1.028,8	563,5	128,3	128,3	2.593	2.800	2.975	27
Jun / 2023	1.373	10.712	1.338	1.080	887	1.002,6	502,1	168,9	168,9	2.451	2.943	3.179	26
Jul / 2023	1.420	11.315	1.304	1.167	850	969,0	571,6	169,9	169,9	2.236	2.673	3.001	27
Ago / 2023	1.921	12.129	1.442	1.216	986	1.060,1	460,3	149,1	149,1	2.708	2.853	3.083	25
Set / 2023	1.144	11.318	1.211	1.114	1.017	951,7	481,5	174,2	174,2	2.732	2.756	3.350	26
Out / 2023	1.103	9.936	1.232	1.035	887	932,4	491,2	228,3	228,3	2.666	2.672	3.188	26
Nov / 2023	1.318	10.334	900	951	1.056	702,8	500,4	167,2	167,2	2.002	2.273	2.464	26
Dez / 2023	1.268	9.449	758	931	876	683,2	446,3	109,5	109,5	1.738	2.065	2.091	26
<b>TOTAL</b>	<b>17.611</b>	<b>125.129</b>	<b>12.916</b>	<b>11.770</b>	<b>9.431</b>	<b>9.870,9</b>	<b>5.565,7</b>	<b>1.435,1</b>	<b>1.435,1</b>	<b>25.225</b>	<b>27.451</b>	<b>30.091</b>	<b>--</b>

# Rede Brasileira de Bancos de Leite Humano



## Relatório de produção - Geral - Jan/2023 à Dez/2023

Filtros aplicados: \* Estado = " São Paulo "

Mês / Ano	Atend. em Grupo	Atend. Individual	Visita Domiciliar	Doadoras	Receptores	Leite Humano Coletado	Leite Humano Distribuído	Leite Humano Transferido	Leite Humano Recebido	Exame microbiológico	Crematócrito	Acidez Dornic	Produção cadastradas no mês
Jan / 2023	2.480	40.130	4.353	3.397	3.929	4.781,8	3.954,1	465,7	465,7	13.338	12.972	14.326	94
Fev / 2023	1.965	40.101	4.146	3.432	3.678	4.223,3	3.571,2	265,6	265,6	12.614	12.494	13.539	103
Mar / 2023	2.337	44.473	5.048	3.797	3.765	5.116,0	3.880,6	362,5	362,5	15.781	15.555	17.083	100
Abr / 2023	2.524	41.610	4.754	3.620	3.750	5.041,9	3.652,0	296,9	296,9	13.608	13.607	14.862	96
Mai / 2023	2.670	44.643	5.650	4.000	3.710	5.777,8	4.141,1	332,1	332,1	16.971	16.930	18.165	102
Jun / 2023	2.369	42.331	5.576	4.063	3.669	5.574,9	3.947,5	306,6	306,6	15.791	15.607	16.577	99
Jul / 2023	2.420	40.451	5.336	3.958	3.637	5.186,8	3.848,3	325,5	325,5	14.523	14.341	15.448	99
Ago / 2023	9.529	41.592	5.817	3.889	3.526	5.544,8	3.916,7	298,4	298,4	16.646	16.598	17.931	96
Set / 2023	2.088	39.722	4.962	3.830	3.501	5.041,2	3.911,6	273,3	273,3	14.261	14.137	15.079	99
Out / 2023	3.499	39.099	5.127	3.908	3.678	5.007,0	3.831,1	315,4	315,4	15.142	15.148	16.408	99
Nov / 2023	2.449	38.185	4.730	3.676	3.527	4.456,5	3.509,7	179,2	179,2	13.706	13.583	14.748	101
Dez / 2023	2.303	37.100	4.146	3.432	3.447	4.082,8	3.693,4	307,6	307,6	11.844	11.463	12.549	104
<b>TOTAL</b>	<b>36.633</b>	<b>489.437</b>	<b>59.645</b>	<b>45.002</b>	<b>43.817</b>	<b>59.834,8</b>	<b>45.857,3</b>	<b>3.728,8</b>	<b>3.728,8</b>	<b>174.225</b>	<b>172.435</b>	<b>186.715</b>	<b>--</b>

**rBLH-BR: Resultados Mensais de 2023**

---

**Estratificação por Unidades Federadas  
(UF) da Região Sul**



# Rede Brasileira de Bancos de Leite Humano



## Relatório de produção - Geral - Jan/2023 à Dez/2023

Filtros aplicados: \* Estado = "Paraná"

Mês / Ano	Atend. em Grupo	Atend. Individual	Visita Domiciliar	Doadoras	Receptores	Leite Humano Coletado	Leite Humano Distribuído	Leite Humano Transferido	Leite Humano Recebido	Exame microbiológico	Creatócrito	Acidez Dornic	Produção cadastradas no mês
Jan / 2023	431	4.944	1.931	1.199	1.527	1.974,7	1.463,1	346,7	346,7	5.375	4.927	5.397	28
Fev / 2023	259	4.534	1.863	1.226	1.279	1.937,9	1.326,6	331,2	331,2	5.447	4.741	5.112	28
Mar / 2023	216	5.845	2.360	1.439	1.351	2.329,5	1.580,9	349,6	349,6	6.760	5.967	6.385	28
Abr / 2023	262	4.299	2.063	1.546	1.373	2.118,3	1.641,7	286,0	286,0	5.302	4.922	5.319	27
Mai / 2023	469	5.066	2.496	1.432	1.305	2.318,1	1.453,3	374,6	374,6	6.457	5.571	6.187	28
Jun / 2023	284	5.089	2.361	1.441	1.412	2.179,3	1.526,3	333,7	333,7	6.138	5.502	6.009	29
Jul / 2023	337	5.218	2.138	1.481	1.475	1.951,2	1.424,7	313,5	313,5	5.830	5.196	5.778	28
Ago / 2023	3.179	4.856	2.434	1.485	1.519	2.183,1	1.331,4	321,3	321,3	6.192	5.662	6.098	29
Set / 2023	453	4.992	2.095	1.451	1.237	2.006,8	1.438,4	266,9	266,9	6.168	5.730	6.183	28
Out / 2023	453	4.820	2.294	1.358	1.168	2.155,2	1.400,2	247,1	247,1	6.114	5.528	5.974	28
Nov / 2023	539	4.893	2.068	1.316	1.217	2.024,7	1.262,2	251,3	251,3	5.578	4.779	5.435	28
Dez / 2023	291	4.705	1.768	1.257	1.141	1.831,8	1.331,5	250,2	250,2	5.289	4.561	4.978	29
<b>TOTAL</b>	<b>7.173</b>	<b>59.261</b>	<b>25.871</b>	<b>16.631</b>	<b>16.004</b>	<b>25.010,6</b>	<b>17.180,3</b>	<b>3.672,1</b>	<b>3.672,1</b>	<b>70.650</b>	<b>63.086</b>	<b>68.855</b>	<b>--</b>

# Rede Brasileira de Bancos de Leite Humano



## Relatório de produção - Geral - Jan/2023 à Dez/2023

Filtros aplicados: \* Estado = " Rio Grande do Sul"

Mês / Ano	Atend. em Grupo	Atend. Individual	Visita Domiciliar	Doadoras	Receptores	Leite Humano Coletado	Leite Humano Distribuído	Leite Humano Transferido	Leite Humano Recebido	Exame microbiológico	Crematócrito	Acidez Dornic	Produção cadastradas no mês
Jan / 2023	69	9.325	362	835	1.416	810,0	616,9	35,4	35,4	1.282	1.123	1.187	16
Fev / 2023	45	8.209	333	783	1.287	715,8	559,2	40,4	40,4	1.491	1.501	1.539	15
Mar / 2023	88	9.757	408	838	1.440	792,1	646,8	43,9	43,9	1.580	1.479	1.518	16
Abr / 2023	104	8.486	344	875	1.363	653,8	628,1	72,2	72,2	1.199	985	1.093	16
Mai / 2023	98	10.211	419	924	1.463	835,3	597,5	52,8	52,8	1.297	1.023	1.083	16
Jun / 2023	59	9.509	417	984	1.469	798,8	566,7	24,5	24,5	1.388	1.245	1.325	16
Jul / 2023	64	9.213	393	1.022	1.457	904,8	671,0	28,1	28,1	1.460	1.258	1.331	16
Ago / 2023	269	9.349	388	1.010	1.623	858,2	660,5	30,0	30,0	1.612	1.500	1.541	17
Set / 2023	49	9.120	375	1.001	1.441	925,4	582,9	37,9	37,9	1.295	1.238	1.289	19
Out / 2023	134	8.738	375	923	1.365	924,0	744,6	27,3	27,3	1.137	1.002	1.052	19
Nov / 2023	172	9.550	349	930	1.334	1.007,3	674,3	29,8	29,8	1.273	1.143	1.201	19
Dez / 2023	105	9.144	272	835	1.338	875,4	652,9	14,9	14,9	1.132	722	820	19
<b>TOTAL</b>	<b>1.256</b>	<b>110.611</b>	<b>4.435</b>	<b>10.960</b>	<b>16.996</b>	<b>10.100,9</b>	<b>7.601,4</b>	<b>437,2</b>	<b>437,2</b>	<b>16.146</b>	<b>14.219</b>	<b>14.979</b>	<b>--</b>



# Rede Brasileira de Bancos de Leite Humano



## Relatório de produção - Geral - Jan/2023 à Dez/2023

Filtros aplicados: \* Estado = " Santa Catarina"

Mês / Ano	Atend. em Grupo	Atend. Individual	Visita Domiciliar	Doadoras	Receptores	Leite Humano Coletado	Leite Humano Distribuído	Leite Humano Transferido	Leite Humano Recebido	Exame microbiológico	Crematócrito	Acidez Dornic	Produção cadastradas no mês
Jan / 2023	25	6.174	647	527	965	941,5	789,3	119,1	119,1	2.403	2.441	2.154	24
Fev / 2023	66	5.402	759	575	842	937,8	723,8	118,2	118,2	2.140	2.140	1.917	23
Mar / 2023	136	7.087	978	682	993	1.130,4	800,6	144,7	144,7	2.504	2.461	2.181	23
Abr / 2023	107	7.011	929	671	857	1.122,1	777,2	158,6	158,6	2.567	2.562	2.161	23
Mai / 2023	1.300	7.079	1.083	715	989	1.308,3	849,8	197,3	197,3	2.879	2.924	2.557	23
Jun / 2023	72	7.125	1.153	778	847	1.328,5	783,5	146,6	146,6	2.783	2.840	2.573	23
Jul / 2023	52	6.313	995	689	803	1.183,1	767,2	139,0	139,0	2.394	2.383	2.162	23
Ago / 2023	667	6.014	1.132	795	825	1.234,3	820,9	149,8	149,8	2.659	2.575	2.432	23
Set / 2023	210	6.397	1.030	665	792	1.214,7	821,7	105,5	105,5	2.477	2.358	2.234	22
Out / 2023	160	5.810	961	707	740	1.157,9	723,1	124,9	124,9	2.638	2.445	2.269	23
Nov / 2023	132	5.806	941	606	748	1.222,4	714,5	110,8	110,8	2.542	2.610	2.317	23
Dez / 2023	153	5.242	731	547	669	1.170,2	688,3	74,7	74,7	2.367	2.253	2.136	22
<b>TOTAL</b>	<b>3.080</b>	<b>75.460</b>	<b>11.339</b>	<b>7.957</b>	<b>10.070</b>	<b>13.951,2</b>	<b>9.259,9</b>	<b>1.589,2</b>	<b>1.589,2</b>	<b>30.353</b>	<b>29.992</b>	<b>27.093</b>	<b>--</b>

