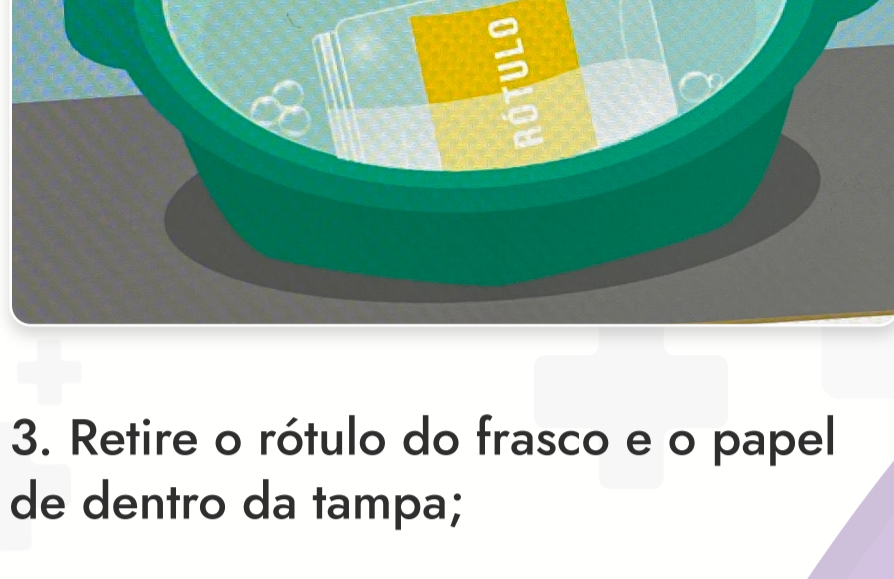


COMO PREPARAR O FRASCO PARA COLETA DE LEITE HUMANO


1. Separe frascos de vidro com tampa de plástico. Os mais utilizados são os de café solúvel e maionese;



2. Coloque os frascos de vidro de molho em uma vasilha com água e detergente neutro;



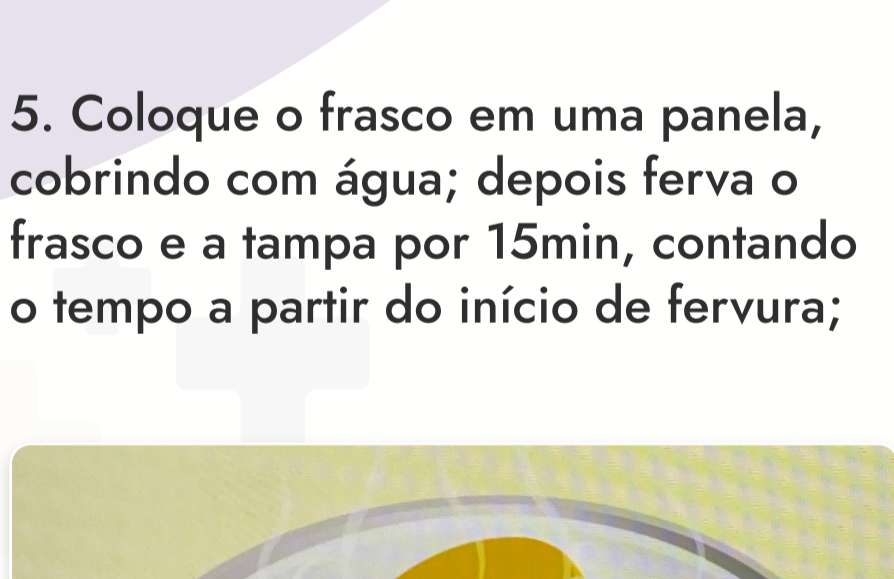
3. Retire o rótulo do frasco e o papel de dentro da tampa;



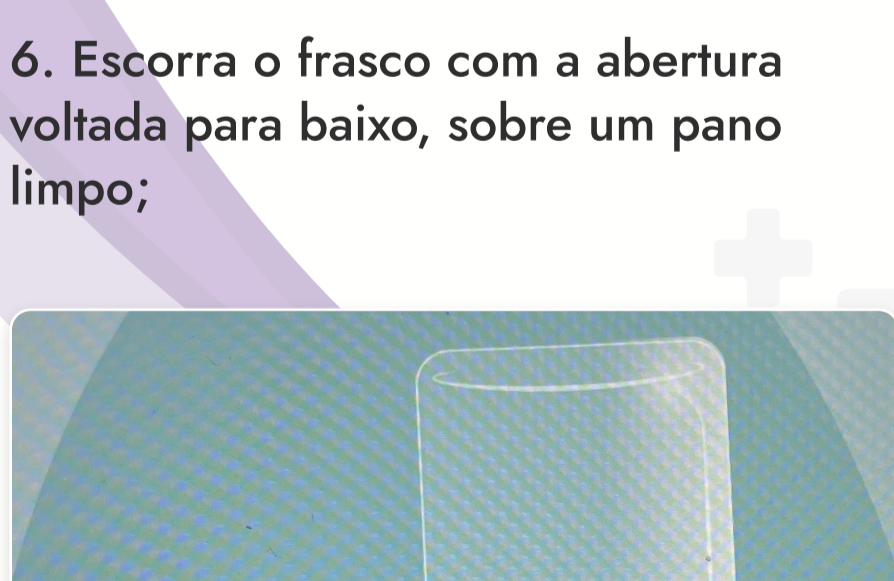
4. Lave o frasco e a tampa utilizando bucha com detergente e água;



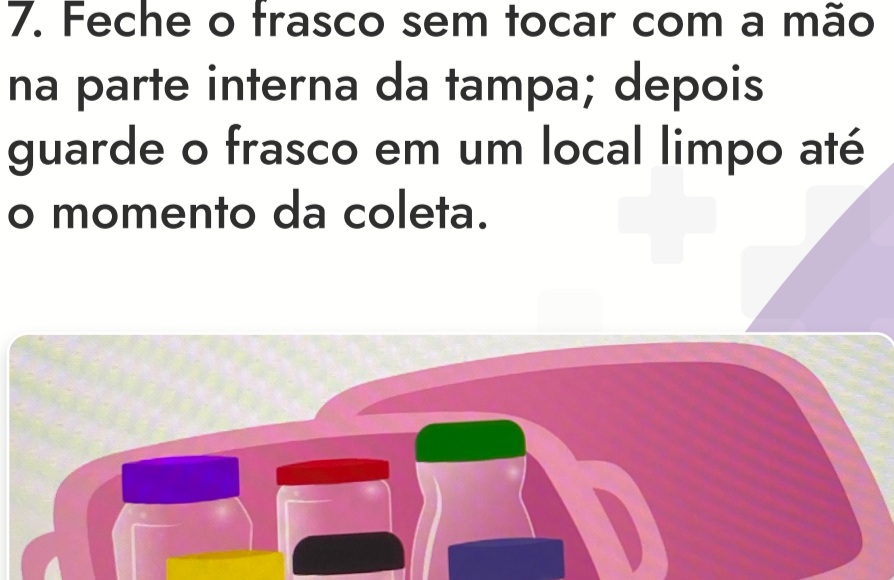
5. Coloque o frasco em uma panela, cobrindo com água; depois ferva o frasco e a tampa por 15min, contando o tempo a partir do início de fervura;



6. Escorra o frasco com a abertura voltada para baixo, sobre um pano limpo;



7. Feche o frasco sem tocar com a mão na parte interna da tampa; depois guarde o frasco em um local limpo até o momento da coleta.



Fale conosco!

Telefone BLH Hucam:

(27) 3335-7515

(27) 3335-7424

Essas informações foram úteis para você?

Compartilhe com quem você conhece!